

DOCUMENT D'INFORMATIONS CLÉS



GEMEQUNITY R EUR

Objectif

Le présent document contient des informations essentielles sur le produit d'investissement. Il ne s'agit pas d'un document à caractère commercial. Ces informations vous sont fournies conformément à une obligation légale, afin de vous aider à comprendre en quoi consiste ce produit et quels risques, coûts, gains et pertes potentiels y sont associés, et de vous aider à le comparer à d'autres produits.

Produit

GEMEQUNITY R EUR – compartiment de la SICAV GEMFUNDS agréé par l'AMF sous le numéro SCV20190066

Code ISIN du produit : FR0011268705

Société de gestion : GEMWAY ASSETS SAS – 10 Rue de la Paix – 75002 PARIS – France.

Tel : 00 33 1 86 95 22 98 - contact@gemway.com

Autorité compétente de l'initiateur du PRIIPS : Autorité des Marchés Financiers (AMF)

L'Autorité des Marchés Financiers (AMF) est chargée du contrôle de GEMWAY ASSETS en ce qui concerne ce document d'informations clés.

Document produit le 29/01/2024.

Vous êtes sur le point d'acheter un produit qui n'est pas simple et peut être difficile à comprendre.

En quoi consiste ce produit ?

Type

Compartiment de SICAV (Société d'Investissement à Capital Variable) de droit français. Chaque actionnaire dispose d'un droit de copropriété sur les actifs de la SICAV proportionnel au nombre d'actions détenues. GEMEQUNITY est un OPCVM de capitalisation.

Durée

Objectifs

OPCVM de classification « Actions internationales ». GEMEQUNITY est un portefeuille dynamique recherchant la performance à long terme à travers l'exposition sur les valeurs majoritairement issues des pays émergents (Asie, Amérique Latine, Caraïbes, Europe de l'Est – y compris la Russie et les pays de l'ex-URSS, Moyen Orient, Afrique) en investissant à hauteur de 90% au moins dans des valeurs sélectionnées sur la base de critères extra-financiers selon une méthodologie ISR. L'objectif est de réaliser une performance supérieure à son indicateur de référence, le MSCI Emerging Markets Index (converti en euros, dividendes nets réinvestis), sur la durée de placement recommandée (5ans), après prise en compte des frais courants. L'indice MSCI Emerging Markets Index pourra être utilisé comme indicateur de comparaison a posteriori de la performance. Cet indice, utilisé uniquement à titre indicatif est calculé en dollars et dividendes net réinvestis par MSCI et converti en euros. Il regroupe la majorité des pays émergents. La gestion est orientée vers les marchés des actions émergentes avec une volonté de profiter de la tendance de long terme de l'enrichissement des populations de ces pays. La gestion du fonds s'appuie sur une sélection rigoureuse de titres « stock picking ». La stratégie d'investissement vise à sélectionner les valeurs offrant, selon les gérants, la meilleure croissance actuelle ou potentielle, les leaders sur des marchés de taille significative sur les zones géographiques émergentes. Le compartiment investit dans des valeurs sélectionnées sur la base de critères extra-financiers selon la méthode ISR en intégrant de manière systématique les critères environnementaux, sociaux et de gouvernance (E.S.G.) à la gestion financière. Au minimum 90% des titres en portefeuille ont obtenu une notation ESG par la société de gestion ou un de ses fournisseurs de données extra-financières. Les exemples d'indicateurs retenus pour chacun des critères E, S et G sont les suivants :

- Indicateurs environnementaux : politique environnementale et actions, résultats des plans d'action mis en place par l'entreprise, empreinte carbone, exposition des fournisseurs aux risques environnementaux, impact positif ou négatif des produits sur l'environnement.
- Indicateurs sociaux : nombre d'heures de formations par employés formés, fidélisation des employés (taux de rotation), lutte contre la discrimination (taux de féminisation), salaire moyen, part d'employés intérimaires.
- Indicateurs de gouvernance : compétence de l'équipe dirigeante, nombre d'administrateurs indépendants, qualité/nature des actionnaires, taux de féminisation du conseil d'administration.

Le compartiment s'attache, à travers une approche dite « Best in class », à sélectionner des émetteurs bien notés et/ou en amélioration d'un point de vue extra-financier au sein de leur secteur d'activité. Le compartiment applique deux filtres extra-financiers sur sa sélection de valeurs : après l'exclusion des secteurs et pratiques controversés, ces dernières doivent respecter une note ESG minimum. Le processus d'investissement ESG appliqué, exclue de l'univers d'investissement les 20% des sociétés les moins bien notées dans chaque secteur. Le compartiment GEMEQUNITY a obtenu le Label d'Etat ISR. Le compartiment est conforme à l'article 8 du règlement européen (UE) 2019/2088 dit Sustainable Finance Disclosure (SFDR). En complément d'études sectorielles et thématiques réalisées en interne, le gérant s'appuie également sur les données extra-financières de prestataires spécialisés : Sustanalytics (pour les données extra-financières), Trucost et CDP (pour les empreintes carbone). La principale limite méthodologique de la stratégie extra-financière est que la société de gestion s'appuie majoritairement sur les fournisseurs Sustanalytics, et Trucost et CDP pour déterminer la notation interne. Pour une information plus détaillée sur la méthodologie de notation mise en œuvre dans le compartiment, l'investisseur est invité à se référer au Code de Transparence de Gemway Assets disponible sur le site internet www.gemway.com. GEMEQUNITY est exposé à hauteur de 75 % au moins sur des actions cotées majoritairement issues des pays émergents (Asie, Amérique Latine, Caraïbes, Europe de l'Est – y compris la Russie et les pays de l'ex-URSS, Moyen Orient, Afrique). Le FCP investira pour l'essentiel dans des grosses capitalisations. Le fonds se réserve la possibilité dans une limite de 10% de sélectionner des petites et moyennes capitalisations (inférieurs à 1 Milliards de dollars). GEMEQUNITY se réserve la possibilité d'investir à hauteur de 25% maximum en produits de taux. Lors de l'acquisition et du suivi en cours de vie des titres, l'appréciation du risque de crédit repose sur la recherche et l'analyse interne de Gemway Assets ainsi que sur les notations proposées par les agences. Les titres obligataires concernés sont des titres réputés « Investment grade », à savoir notés au minimum BBB- par Standard & Poor's ou équivalent ou considérés comme tels par l'équipe de gestion.

Les instruments financiers à terme, négociés ou non sur des marchés réglementés ou de gré à gré, peuvent être utilisés pour :

- Couvrir le portefeuille contre le risque de change, et également, dans une moindre mesure, contre le risque action lorsque le gérant anticipe une forte dégradation de la performance du marché ;

Que se passe-t-il si GEMWAY ASSETS n'est pas en mesure d'effectuer les versements ?

Gemway Assets est une société de gestion de portefeuille agréée et suivie par l'Autorité des Marchés Financiers et doit respecter des règles d'organisation et de fonctionnement notamment en matière de fonds propres. Les actifs de l'OPC sont inscrits sur un ou plusieurs comptes bancaires ouverts au nom de l'OPC faisant ainsi l'objet d'une ségrégation des avoirs avec ceux de la société de gestion. Par conséquent, le défaut de GEMWAY ASSETS n'aurait pas d'impact sur les actifs de l'OPC.

Que va me coûter cet investissement ?

Il se peut que la personne qui vous vend ce produit ou qui vous fournit des conseils à son sujet vous demande de payer des coûts supplémentaires. Si c'est le cas, cette personne vous informera au sujet de ces coûts et vous montrera l'incidence de ces coûts sur votre investissement.

Coûts au fil du temps

Les tableaux présentent les montants prélevés sur votre investissement afin de couvrir les différents types de coûts. Ces montants dépendent du montant que vous investissez, du temps pendant lequel vous détenez le produit et du rendement du produit. Les montants indiqués ici sont des illustrations basées sur un exemple de montant d'investissement et différentes périodes d'investissement possibles.

Nous avons supposé :

- qu'au cours de la première année vous récupérez le montant que vous avez investi (rendement annuel de 0%). Que pour les autres périodes de détention, le produit évolue de la manière indiquée dans le scénario intermédiaire ;
- 10 000 € sont investis.

	Si vous sortez après 1 an	Si vous sortez après 5 ans
Coûts totaux	779 €	3 183 €
Incidence des coûts annuels (*)	7,88 %	6,31 %

(*) Elle montre dans quelle mesure les coûts réduisent annuellement votre rendement au cours de la période de détention. Par exemple, elle montre que si vous sortez à la fin de la période de détention recommandée, il est prévu que votre rendement moyen par an soit de 12,01 avant déduction des coûts et de 5,70 % après cette déduction.

Il se peut que nous partagions les coûts avec la personne qui vous vend le produit afin de couvrir les services qu'elle vous fournit. Cette personne vous informera du montant.

Composition des coûts

Le tableau ci-dessous indique :

- l'incidence annuelle des différents types de coûts sur le rendement que vous pourriez obtenir de votre investissement à la fin de la période d'investissement recommandée ;
- la signification des différentes catégories de coûts.

Coûts ponctuels à l'entrée ou à la sortie		Si vous sortez après 1 an
Coûts d'entrée	3,00 % du montant que vous payez au moment de l'entrée dans l'investissement.	Jusqu'à 300 €
Coûts de sortie	2,00% de votre investissement avant qu'il ne vous soit payé.	194 €
Coûts récurrents prélevés chaque année		
Frais de gestion et autres frais administratifs et d'exploitation	2,10% de la valeur de votre investissement par an. Cette estimation se base sur les coûts réels au cours de l'année dernière.	204 €
Coûts de transaction	0,42% de la valeur de votre investissement par an. Il s'agit d'une estimation des coûts encourus lorsque nous achetons et vendons les investissements sous-jacents au produit. Le montant réel varie en fonction de la quantité que nous achetons et vendons.	41 €
Coûts accessoires prélevés sous certaines conditions		
Commissions liées aux résultats	15% TTC de la surperformance de l'OPC, nette de frais de gestion fixes, par rapport à la performance de son indice de référence sous réserve que la performance de l'OPC soit positive et une fois les sous-performances des 5 dernières années toutes compensées.	41 €

Combien de temps dois-je le conserver et puis-je récupérer de l'argent de façon anticipée ?

Période de détention recommandée : 5 ans.

La détention pour une durée inférieure à la période recommandée peut ne pas être dans l'intérêt de l'investisseur. Vous pouvez demander le remboursement de vos actions chaque jour, les opérations de rachat sont exécutées de façon quotidienne.

Comment puis-je formuler une réclamation ?

Pour toute réclamation, vous pouvez adresser un courrier à l'adresse suivante :

Gemway Assets – 10 rue de la Paix – 75002 PARIS

Vous pouvez aussi adresser votre réclamation par email à contact@gemway.com ou par téléphone au +33 1 86 95 22 98.

Nous nous engageons à vous envoyer un courrier d'accusé réception sous un délai de 10 jours ouvrables maximum à partir de la date de réception et à vous répondre sous un délai de 2 mois maximum à partir de cette même date.

En cas d'insatisfaction quant aux suites données à votre réclamation, vous pouvez contacter l'AMF.

Autorité des marchés financiers : 17, place de la Bourse 75 082 Paris cedex 02

Autres informations pertinentes

Les performances passées ne sont pas un indicateur fiable des performances futures. Les informations relatives aux performances passées sont disponibles sur le lien suivant : www.gemway.com / Rubrique 'Fonds' / performance jusqu'à 10 ans en fonction de la date de création de l'action. Les informations relatives à la finance durable sont disponibles sur le lien suivant : www.gemway.com / Rubrique 'ESG'

DOCUMENT D'INFORMATIONS CLÉS



GEMEQUITY R USD

Objectif

Le présent document contient des informations essentielles sur le produit d'investissement. Il ne s'agit pas d'un document à caractère commercial. Ces informations vous sont fournies conformément à une obligation légale, afin de vous aider à comprendre en quoi consiste ce produit et quels risques, coûts, gains et pertes potentiels y sont associés, et de vous aider à le comparer à d'autres produits.

Produit

GEMEQUITY R USD – compartiment de la SICAV GEMFUNDS agréé par l'AMF sous le numéro SCV20190066

Code ISIN du produit : FR0013082658

Société de gestion : GEMWAY ASSETS SAS – 10 Rue de la Paix – 75002 PARIS – France.

Tel : 00 33 1 86 95 22 98 - contact@gemway.com

Autorité compétente de l'initiateur du PRIIPS : Autorité des Marchés Financiers (AMF)

L'Autorité des Marchés Financiers (AMF) est chargée du contrôle de GEMWAY ASSETS en ce qui concerne ce document d'informations clés.

Document produit le 29/01/2024.

Vous êtes sur le point d'acheter un produit qui n'est pas simple et peut être difficile à comprendre.

En quoi consiste ce produit ?

Type

Compartiment de SICAV (Société d'Investissement à Capital Variable) de droit français. Chaque actionnaire dispose d'un droit de copropriété sur les actifs de la SICAV proportionnel au nombre d'actions détenues. GEMEQUITY est un OPCVM de capitalisation.

Durée

Objectifs

OPCVM de classification « Actions internationales ». GEMEQUITY est un portefeuille dynamique recherchant la performance à long terme à travers l'exposition sur les valeurs majoritairement issues des pays émergents (Asie, Amérique Latine, Caraïbes, Europe de l'Est – y compris la Russie et les pays de l'ex-URSS, Moyen Orient, Afrique) en investissant à hauteur de 90% au moins dans des valeurs sélectionnées sur la base de critères extra-financiers selon une méthodologie ISR. L'objectif est de réaliser une performance supérieure à son indicateur de référence, le MSCI Emerging Markets Index (converti en euros, dividendes nets réinvestis), sur la durée de placement recommandée (5ans), après prise en compte des frais courants. L'indice MSCI Emerging Markets Index pourra être utilisé comme indicateur de comparaison a posteriori de la performance. Cet indice, utilisé uniquement à titre indicatif est calculé en dollars et dividendes net réinvestis par MSCI et converti en euros. Il regroupe la majorité des pays émergents. La gestion est orientée vers les marchés des actions émergentes avec une volonté de profiter de la tendance de long terme de l'enrichissement des populations de ces pays. La gestion du fonds s'appuie sur une sélection rigoureuse de titres « stock picking ». La stratégie d'investissement vise à sélectionner les valeurs offrant, selon les gérants, la meilleure croissance actuelle ou potentielle, les leaders sur des marchés de taille significative sur les zones géographiques émergentes. Le compartiment investit dans des valeurs sélectionnées sur la base de critères extra-financiers selon la méthode ISR en intégrant de manière systématique les critères environnementaux, sociaux et de gouvernance (E.S.G.) à la gestion financière. Au minimum 90% des titres en portefeuille ont obtenu une notation ESG par la société de gestion ou un de ses fournisseurs de données extra-financières. Les exemples d'indicateurs retenus pour chacun des critères E, S et G sont les suivants :

- Indicateurs environnementaux : politique environnementale et actions, résultats des plans d'action mis en place par l'entreprise, empreinte carbone, exposition des fournisseurs aux risques environnementaux, impact positif ou négatif des produits sur l'environnement.
- Indicateurs sociaux : nombre d'heures de formations par employés formés, fidélisation des employés (taux de rotation), lutte contre la discrimination (taux de féminisation), salaire moyen, part d'employés intérimaires.
- Indicateurs de gouvernance : compétence de l'équipe dirigeante, nombre d'administrateurs indépendants, qualité/nature des actionnaires, taux de féminisation du conseil d'administration.

Le compartiment s'attache, à travers une approche dite « Best in class », à sélectionner des émetteurs bien notés et/ou en amélioration d'un point de vue extra-financier au sein de leur secteur d'activité. Le compartiment applique deux filtres extra-financiers sur sa sélection de valeurs : après l'exclusion des secteurs et pratiques controversés, ces dernières doivent respecter une note ESG minimum. Le processus d'investissement ESG appliqué, exclue de l'univers d'investissement les 20% des sociétés les moins bien notées dans chaque secteur. Le compartiment GEMEQUITY a obtenu le Label d'Etat ISR. Le compartiment est conforme à l'article 8 du règlement européen (UE) 2019/2088 dit Sustainable Finance Disclosure (SFDR). En complément d'études sectorielles et thématiques réalisées en interne, le gérant s'appuie également sur les données extra-financières de prestataires spécialisés : Sustanalytics (pour les données extra-financières), Trucost et CDP (pour les empreintes carbone). La principale limite méthodologique de la stratégie extra-financière est que la société de gestion s'appuie majoritairement sur les fournisseurs Sustanalytics, et Trucost et CDP pour déterminer la notation interne. Pour une information plus détaillée sur la méthodologie de notation mise en œuvre dans le compartiment, l'investisseur est invité à se référer au Code de Transparence de Gemway Assets disponible sur le site internet www.gemway.com. GEMEQUITY est exposé à hauteur de 75 % au moins sur des actions cotées majoritairement issues des pays émergents (Asie, Amérique Latine, Caraïbes, Europe de l'Est – y compris la Russie et les pays de l'ex-URSS, Moyen Orient, Afrique). Le FCP investira pour l'essentiel dans des grosses capitalisations. Le fonds se réserve la possibilité dans une limite de 10% de sélectionner des petites et moyennes capitalisations (inférieurs à 1 Milliards de dollars). GEMEQUITY se réserve la possibilité d'investir à hauteur de 25% maximum en produits de taux. Lors de l'acquisition et du suivi en cours de vie des titres, l'appréciation du risque de crédit repose sur la recherche et l'analyse interne de Gemway Assets ainsi que sur les notations proposées par les agences. Les titres obligataires concernés sont des titres réputés « Investment grade », à savoir notés au minimum BBB- par Standard & Poor's ou équivalent ou considérés comme tels par l'équipe de gestion.

Les instruments financiers à terme, négociés ou non sur des marchés réglementés ou de gré à gré, peuvent être utilisés pour :

- Couvrir le portefeuille contre le risque de change, et également, dans une moindre mesure, contre le risque action lorsque le gérant anticipe une forte dégradation de la performance du marché ;

Que se passe-t-il si GEMWAY ASSETS n'est pas en mesure d'effectuer les versements ?

Gemway Assets est une société de gestion de portefeuille agréée et suivie par l'Autorité des Marchés Financiers et doit respecter des règles d'organisation et de fonctionnement notamment en matière de fonds propres. Les actifs de l'OPC sont inscrits sur un ou plusieurs comptes bancaires ouverts au nom de l'OPC faisant ainsi l'objet d'une ségrégation des avoirs avec ceux de la société de gestion. Par conséquent, le défaut de GEMWAY ASSETS n'aurait pas d'impact sur les actifs de l'OPC.

Que va me coûter cet investissement ?

Il se peut que la personne qui vous vend ce produit ou qui vous fournit des conseils à son sujet vous demande de payer des coûts supplémentaires. Si c'est le cas, cette personne vous informera au sujet de ces coûts et vous montrera l'incidence de ces coûts sur votre investissement.

Coûts au fil du temps

Les tableaux présentent les montants prélevés sur votre investissement afin de couvrir les différents types de coûts. Ces montants dépendent du montant que vous investissez, du temps pendant lequel vous détenez le produit et du rendement du produit. Les montants indiqués ici sont des illustrations basées sur un exemple de montant d'investissement et différentes périodes d'investissement possibles.

Nous avons supposé :

- qu'au cours de la première année vous récupérez le montant que vous avez investi (rendement annuel de 0 %). Que pour les autres périodes de détention, le produit évolue de la manière indiquée dans le scénario intermédiaire ;
- 10 000 \$ sont investis.

	Si vous sortez après 1 an	Si vous sortez après 5 ans
Coûts totaux	789 \$	2 662 \$
Incidence des coûts annuels (*)	7,98 %	6,25 %

(*) Elle montre dans quelle mesure les coûts réduisent annuellement votre rendement au cours de la période de détention. Par exemple, elle montre que si vous sortez à la fin de la période de détention recommandée, il est prévu que votre rendement moyen par an soit de 7,71 avant déduction des coûts et de 1,46 % après cette déduction.

Il se peut que nous partagions les coûts avec la personne qui vous vend le produit afin de couvrir les services qu'elle vous fournit. Cette personne vous informera du montant.

Composition des coûts

Le tableau ci-dessous indique :

- l'incidence annuelle des différents types de coûts sur le rendement que vous pourriez obtenir de votre investissement à la fin de la période d'investissement recommandée ;
- la signification des différentes catégories de coûts.

Coûts ponctuels à l'entrée ou à la sortie		Si vous sortez après 1 an
Coûts d'entrée	3,00 % du montant que vous payez au moment de l'entrée dans l'investissement.	Jusqu'à 300 \$
Coûts de sortie	2,00% de votre investissement avant qu'il ne vous soit payé.	194 \$
Coûts récurrents prélevés chaque année		
Frais de gestion et autres frais administratifs et d'exploitation	2,10% de la valeur de votre investissement par an. Cette estimation se base sur les coûts réels au cours de l'année dernière.	204 \$
Coûts de transaction	0,42% de la valeur de votre investissement par an. Il s'agit d'une estimation des coûts encourus lorsque nous achetons et vendons les investissements sous-jacents au produit. Le montant réel varie en fonction de la quantité que nous achetons et vendons.	41 \$
Coûts accessoires prélevés sous certaines conditions		
Commissions liées aux résultats	15% TTC de la surperformance de l'OPC, nette de frais de gestion fixes, par rapport à la performance de son indice de référence sous réserve que la performance de l'OPC soit positive et une fois les sous-performances des 5 dernières années toutes compensées.	50 \$

Combien de temps dois-je le conserver et puis-je récupérer de l'argent de façon anticipée ?

Période de détention recommandée : 5 ans.

La détention pour une durée inférieure à la période recommandée peut ne pas être dans l'intérêt de l'investisseur. Vous pouvez demander le remboursement de vos actions chaque jour, les opérations de rachat sont exécutées de façon quotidienne.

Comment puis-je formuler une réclamation ?

Pour toute réclamation, vous pouvez adresser un courrier à l'adresse suivante :

Gemway Assets – 10 rue de la Paix – 75002 PARIS

Vous pouvez aussi adresser votre réclamation par email à contact@gemway.com ou par téléphone au +33 1 86 95 22 98.

Nous nous engageons à vous envoyer un courrier d'accusé réception sous un délai de 10 jours ouvrables maximum à partir de la date de réception et à vous répondre sous un délai de 2 mois maximum à partir de cette même date.

En cas d'insatisfaction quant aux suites données à votre réclamation, vous pouvez contacter l'AMF.

Autorité des marchés financiers : 17, place de la Bourse 75 082 Paris cedex 02

Autres informations pertinentes

Les performances passées ne sont pas un indicateur fiable des performances futures. Les informations relatives aux performances passées sont disponibles sur le lien suivant : www.gemway.com / Rubrique 'Fonds' / performance jusqu'à 10 ans en fonction de la date de création de l'action. Les informations relatives à la finance durable sont disponibles sur le lien suivant : www.gemway.com / Rubrique 'ESG'

DOCUMENT D'INFORMATIONS CLÉS



GEMEQUITY I EUR

Objectif

Le présent document contient des informations essentielles sur le produit d'investissement. Il ne s'agit pas d'un document à caractère commercial. Ces informations vous sont fournies conformément à une obligation légale, afin de vous aider à comprendre en quoi consiste ce produit et quels risques, coûts, gains et pertes potentiels y sont associés, et de vous aider à le comparer à d'autres produits.

Produit

GEMEQUITY I EUR – compartiment de la SICAV GEMFUNDS agréée par l'AMF sous le numéro SCV20190066

Code ISIN du produit : FR0011274984

Société de gestion : GEMWAY ASSETS SAS – 10 Rue de la Paix – 75002 PARIS – France.

Tel : 00 33 1 86 95 22 98 - contact@gemway.com

Autorité compétente de l'initiateur du PRIIPS : Autorité des Marchés Financiers (AMF)

L'Autorité des Marchés Financiers (AMF) est chargée du contrôle de GEMWAY ASSETS en ce qui concerne ce document d'informations clés.

Document produit le 29/01/2024.

Vous êtes sur le point d'acheter un produit qui n'est pas simple et peut être difficile à comprendre.

En quoi consiste ce produit ?

Type

Compartiment de SICAV (Société d'Investissement à Capital Variable) de droit français. Chaque actionnaire dispose d'un droit de copropriété sur les actifs de la SICAV proportionnel au nombre d'actions détenues. GEMEQUITY est un OPCVM de capitalisation.

Durée

Objectifs

OPCVM de classification « Actions internationales ». GEMEQUITY est un portefeuille dynamique recherchant la performance à long terme à travers l'exposition sur les valeurs majoritairement issues des pays émergents (Asie, Amérique Latine, Caraïbes, Europe de l'Est – y compris la Russie et les pays de l'ex-URSS, Moyen Orient, Afrique) en investissant à hauteur de 90% au moins dans des valeurs sélectionnées sur la base de critères extra-financiers selon une méthodologie ISR. L'objectif est de réaliser une performance supérieure à son indicateur de référence, le MSCI Emerging Markets Index (converti en euros, dividendes nets réinvestis), sur la durée de placement recommandée (5ans), après prise en compte des frais courants. L'indice MSCI Emerging Markets Index pourra être utilisé comme indicateur de comparaison a posteriori de la performance. Cet indice, utilisé uniquement à titre indicatif est calculé en dollars et dividendes net réinvestis par MSCI et converti en euros. Il regroupe la majorité des pays émergents. La gestion est orientée vers les marchés des actions émergentes avec une volonté de profiter de la tendance de long terme de l'enrichissement des populations de ces pays. La gestion du fonds s'appuie sur une sélection rigoureuse de titres « stock picking ». La stratégie d'investissement vise à sélectionner les valeurs offrant, selon les gérants, la meilleure croissance actuelle ou potentielle, les leaders sur des marchés de taille significative sur les zones géographiques émergentes. Le compartiment investit dans des valeurs sélectionnées sur la base de critères extra-financiers selon la méthode ISR en intégrant de manière systématique les critères environnementaux, sociaux et de gouvernance (E.S.G.) à la gestion financière. Au minimum 90% des titres en portefeuille ont obtenu une notation ESG par la société de gestion ou un de ses fournisseurs de données extra-financières. Les exemples d'indicateurs retenus pour chacun des critères E, S et G sont les suivants :

- Indicateurs environnementaux : politique environnementale et actions, résultats des plans d'action mis en place par l'entreprise, empreinte carbone, exposition des fournisseurs aux risques environnementaux, impact positif ou négatif des produits sur l'environnement.
- Indicateurs sociaux : nombre d'heures de formations par employés formés, fidélisation des employés (taux de rotation), lutte contre la discrimination (taux de féminisation), salaire moyen, part d'employés intérimaires.
- Indicateurs de gouvernance : compétence de l'équipe dirigeante, nombre d'administrateurs indépendants, qualité/nature des actionnaires, taux de féminisation du conseil d'administration.

Le compartiment s'attache, à travers une approche dite « Best in class », à sélectionner des émetteurs bien notés et/ou en amélioration d'un point de vue extra-financier au sein de leur secteur d'activité. Le compartiment applique deux filtres extra-financiers sur sa sélection de valeurs : après l'exclusion des secteurs et pratiques controversés, ces dernières doivent respecter une note ESG minimum. Le processus d'investissement ESG appliqué, exclue de l'univers d'investissement les 20% des sociétés les moins bien notées dans chaque secteur. Le compartiment GEMEQUITY a obtenu le Label d'Etat ISR. Le compartiment est conforme à l'article 8 du règlement européen (UE) 2019/2088 dit Sustainable Finance Disclosure (SFDR). En complément d'études sectorielles et thématiques réalisées en interne, le gérant s'appuie également sur les données extra-financières de prestataires spécialisés : Sustanalytics (pour les données extra-financières), Trucost et CDP (pour les empreintes carbone). La principale limite méthodologique de la stratégie extra-financière est que la société de gestion s'appuie majoritairement sur les fournisseurs Sustanalytics, et Trucost et CDP pour déterminer la notation interne. Pour une information plus détaillée sur la méthodologie de notation mise en œuvre dans le compartiment, l'investisseur est invité à se référer au Code de Transparence de Gemway Assets disponible sur le site internet www.gemway.com. GEMEQUITY est exposé à hauteur de 75 % au moins sur des actions cotées majoritairement issues des pays émergents (Asie, Amérique Latine, Caraïbes, Europe de l'Est – y compris la Russie et les pays de l'ex-URSS, Moyen Orient, Afrique). Le FCP investira pour l'essentiel dans des grosses capitalisations. Le fonds se réserve la possibilité dans une limite de 10% de sélectionner des petites et moyennes capitalisations (inférieurs à 1 Milliards de dollars). GEMEQUITY se réserve la possibilité d'investir à hauteur de 25% maximum en produits de taux. Lors de l'acquisition et du suivi en cours de vie des titres, l'appréciation du risque de crédit repose sur la recherche et l'analyse interne de Gemway Assets ainsi que sur les notations proposées par les agences. Les titres obligataires concernés sont des titres réputés « Investment grade », à savoir notés au minimum BBB- par Standard & Poor's ou équivalent ou considérés comme tels par l'équipe de gestion.

Les instruments financiers à terme, négociés ou non sur des marchés réglementés ou de gré à gré, peuvent être utilisés pour :

- Couvrir le portefeuille contre le risque de change, et également, dans une moindre mesure, contre le risque action lorsque le gérant anticipe une forte dégradation de la performance du marché ;

- Exposer ponctuellement le portefeuille au risque action lors de mouvements souscriptions importants. En aucun cas, le fonds n'entend mettre en œuvre de stratégie de surexposition du portefeuille au risque action.

Le fonds pourra être exposé à hauteur de 100% à des devises hors Euro. Les principales devises auxquelles il s'exposera sont les dollars hongkongais et américains, le réal brésilien, la roupie indienne, le rouble russe, le rand sud-africain et won coréen.

GEMEQUNITY est un OPCVM de capitalisation.

Ce fonds pourrait ne pas convenir aux investisseurs qui prévoient de retirer leur apport avant 5 ans. L'investisseur pourra obtenir sur simple demande un remboursement chaque jour ouvré. Les demandes de rachats sont centralisées chaque jour de bourse ouvré avant 12h auprès de notre centralisateur BNP PARIBAS SA et exécutées sur la valeur liquidative calculée sur les cours de clôture du jour de centralisation.

Assurance : Non applicable.

Date d'échéance : Ce produit n'a pas de date d'échéance.

Dépositaire : BNP Paribas SA

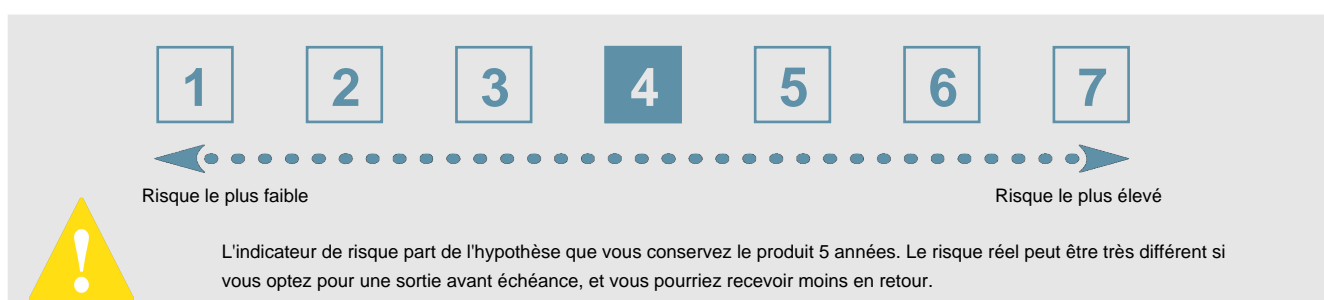
Le prospectus, les rapports annuels et les derniers documents périodiques, ainsi que toutes autres informations pratiques et notamment où trouver le tout dernier prix des actions sont disponibles sur notre site internet www.gemway.com ou sur simple demande écrite, gratuitement, à : Gemway Assets, 10 rue de la Paix – 75002 PARIS

Investisseurs de détail visés

Les investisseurs potentiels sont conscients des risques inhérents à la détention de ce type de produit et disposent d'un horizon de placement correspondant à sa durée de placement recommandée.

Quels sont les risques et qu'est-ce que cela pourrait me rapporter ?

Indicateur de risque



L'indicateur synthétique de risque permet d'apprécier le niveau de risque de ce produit par rapport à d'autres. Il indique la probabilité que ce produit enregistre des pertes en cas de mouvements sur les marchés ou d'une impossibilité de notre part de vous payer.

Nous avons classé ce produit dans la classe de risque 4 sur 7, qui est une classe de risque moyenne. Autrement dit, les pertes potentielles liées aux futurs résultats du produit se situent à un niveau moyen et, si la situation venait à se détériorer sur les marchés, il est possible que notre capacité à vous payer en soit affectée.

Autrement dit, les pertes potentielles liées aux futurs résultats du produit se situent à un niveau moyen et, si la situation venait à se détériorer sur les marchés, il est possible que notre capacité à vous payer en soit affectée.

Ce produit ne prévoyant pas de protection contre les aléas de marché, vous pourriez perdre tout ou une partie de votre investissement.

Scénarios de performance

Les chiffres indiqués comprennent tous les coûts du produit lui-même, mais pas nécessairement tous les frais dus à votre conseiller ou distributeur. Ces chiffres ne tiennent pas compte de votre situation fiscale personnelle, qui peut également influencer sur les montants que vous recevrez.

Ce que vous obtiendrez de ce produit dépend des performances futures du marché. L'évolution future du marché est aléatoire et ne peut être prédite avec précision.

Les scénarios défavorable, intermédiaire et favorable présentés représentent des exemples utilisant les meilleure et pire performances, ainsi que la performance moyenne du produit au cours des 5 dernières années. Les marchés pourraient évoluer très différemment à l'avenir.

Le scénario de tensions montre ce que vous pourriez obtenir dans des situations de marché extrêmes.

Scénario défavorable : Ce type de scénario s'est produit pour un investissement entre juin 2021 et décembre 2023

Scénario intermédiaire : Ce type de scénario s'est produit pour un investissement entre juin 2014 et juin 2019

Scénario favorable : Ce type de scénario s'est produit pour un investissement entre février 2016 et février 2021

Votre perte maximale peut être l'ensemble de votre investissement (de la prime versée).

Période de détention recommandée : 5 ans			
Exemple d'investissement : 10 000 €			
Scénarios :		1 an	5 ans
Minimum	Il n'existe aucun rendement minimal garanti. Vous pourriez perdre tout ou une partie de votre investissement.		
Tensions	Ce que vous pourriez obtenir après déduction des coûts	3 420 €	3 020 €
	Rendement annuel moyen	-65,76 %	-21,27 %
Défavorable	Ce que vous pourriez obtenir après déduction des coûts	6 760 €	5 410 €
	Rendement annuel moyen	-32,44 %	-11,55 %
Intermédiaire	Ce que vous pourriez obtenir après déduction des coûts	10 570 €	14 240 €
	Rendement annuel moyen	5,69 %	7,32 %
Favorable	Ce que vous pourriez obtenir après déduction des coûts	15 800 €	21 510 €
	Rendement annuel moyen	57,96 %	16,55 %

Que se passe-t-il si GEMWAY ASSETS n'est pas en mesure d'effectuer les versements ?

Gemway Assets est une société de gestion de portefeuille agréée et suivie par l'Autorité des Marchés Financiers et doit respecter des règles d'organisation et de fonctionnement notamment en matière de fonds propres. Les actifs de l'OPC sont inscrits sur un ou plusieurs comptes bancaires ouverts au nom de l'OPC faisant ainsi l'objet d'une ségrégation des avoirs avec ceux de la société de gestion. Par conséquent, le défaut de GEMWAY ASSETS n'aurait pas d'impact sur les actifs de l'OPC.

Que va me coûter cet investissement ?

Il se peut que la personne qui vous vend ce produit ou qui vous fournit des conseils à son sujet vous demande de payer des coûts supplémentaires. Si c'est le cas, cette personne vous informera au sujet de ces coûts et vous montrera l'incidence de ces coûts sur votre investissement.

Coûts au fil du temps

Les tableaux présentent les montants prélevés sur votre investissement afin de couvrir les différents types de coûts. Ces montants dépendent du montant que vous investissez, du temps pendant lequel vous détenez le produit et du rendement du produit. Les montants indiqués ici sont des illustrations basées sur un exemple de montant d'investissement et différentes périodes d'investissement possibles.

Nous avons supposé :

- qu'au cours de la première année vous récupéreriez le montant que vous avez investi (rendement annuel de 0 %). Que pour les autres périodes de détention, le produit évolue de la manière indiquée dans le scénario intermédiaire ;
- 10 000 € sont investis.

	Si vous sortez après 1 an	Si vous sortez après 5 ans
Coûts totaux	389 €	1 910 €
Incidence des coûts annuels (*)	3,91 %	3,54 %

(*) Elle montre dans quelle mesure les coûts réduisent annuellement votre rendement au cours de la période de détention. Par exemple, elle montre que si vous sortez à la fin de la période de détention recommandée, il est prévu que votre rendement moyen par an soit de 10,87 avant déduction des coûts et de 7,32 % après cette déduction.

Il se peut que nous partagions les coûts avec la personne qui vous vend le produit afin de couvrir les services qu'elle vous fournit. Cette personne vous informera du montant.

Composition des coûts

Le tableau ci-dessous indique :

- l'incidence annuelle des différents types de coûts sur le rendement que vous pourriez obtenir de votre investissement à la fin de la période d'investissement recommandée ;
- la signification des différentes catégories de coûts.

Coûts ponctuels à l'entrée ou à la sortie		Si vous sortez après 1 an
Coûts d'entrée	1,00 % du montant que vous payez au moment de l'entrée dans l'investissement.	Jusqu'à 100 €
Coûts de sortie	1,00% de votre investissement avant qu'il ne vous soit payé.	99 €
Coûts récurrents prélevés chaque année		
Frais de gestion et autres frais administratifs et d'exploitation	1,05% de la valeur de votre investissement par an. Cette estimation se base sur les coûts réels au cours de l'année dernière.	104 €
Coûts de transaction	0,42% de la valeur de votre investissement par an. Il s'agit d'une estimation des coûts encourus lorsque nous achetons et vendons les investissements sous-jacents au produit. Le montant réel varie en fonction de la quantité que nous achetons et vendons.	42 €
Coûts accessoires prélevés sous certaines conditions		
Commissions liées aux résultats	15% TTC de la surperformance de l'OPC, nette de frais de gestion fixes, par rapport à la performance de son indice de référence sous réserve que la performance de l'OPC soit positive et une fois les sous-performances des 5 dernières années toutes compensées.	45 €

Combien de temps dois-je le conserver et puis-je récupérer de l'argent de façon anticipée ?

Période de détention recommandée : 5 ans.

La détention pour une durée inférieure à la période recommandée peut ne pas être dans l'intérêt de l'investisseur. Vous pouvez demander le remboursement de vos actions chaque jour, les opérations de rachat sont exécutées de façon quotidienne.

Comment puis-je formuler une réclamation ?

Pour toute réclamation, vous pouvez adresser un courrier à l'adresse suivante :

Gemway Assets – 10 rue de la Paix – 75002 PARIS

Vous pouvez aussi adresser votre réclamation par email à contact@gemway.com ou par téléphone au +33 1 86 95 22 98.

Nous nous engageons à vous envoyer un courrier d'accusé réception sous un délai de 10 jours ouvrables maximum à partir de la date de réception et à vous répondre sous un délai de 2 mois maximum à partir de cette même date.

En cas d'insatisfaction quant aux suites données à votre réclamation, vous pouvez contacter l'AMF.

Autorité des marchés financiers : 17, place de la Bourse 75 082 Paris cedex 02

Autres informations pertinentes

Les performances passées ne sont pas un indicateur fiable des performances futures. Les informations relatives aux performances passées sont disponibles sur le lien suivant : www.gemway.com / Rubrique 'Fonds' / performance jusqu'à 10 ans en fonction de la date de création de l'action. Les informations relatives à la finance durable sont disponibles sur le lien suivant : www.gemway.com / Rubrique 'ESG'

DOCUMENT D'INFORMATIONS CLÉS



GEMEQUITY I USD

Objectif

Le présent document contient des informations essentielles sur le produit d'investissement. Il ne s'agit pas d'un document à caractère commercial. Ces informations vous sont fournies conformément à une obligation légale, afin de vous aider à comprendre en quoi consiste ce produit et quels risques, coûts, gains et pertes potentiels y sont associés, et de vous aider à le comparer à d'autres produits.

Produit

GEMEQUITY I USD – compartiment de la SICAV GEMFUNDS agréée par l'AMF sous le numéro SCV20190066

Code ISIN du produit : FR0013082666

Société de gestion : GEMWAY ASSETS SAS – 10 Rue de la Paix – 75002 PARIS – France.

Tel : 00 33 1 86 95 22 98 - contact@gemway.com

Autorité compétente de l'initiateur du PRIIPS : Autorité des Marchés Financiers (AMF)

L'Autorité des Marchés Financiers (AMF) est chargée du contrôle de GEMWAY ASSETS en ce qui concerne ce document d'informations clés.

Document produit le 29/01/2024.

Vous êtes sur le point d'acheter un produit qui n'est pas simple et peut être difficile à comprendre.

En quoi consiste ce produit ?

Type

Compartiment de SICAV (Société d'Investissement à Capital Variable) de droit français. Chaque actionnaire dispose d'un droit de copropriété sur les actifs de la SICAV proportionnel au nombre d'actions détenues. GEMEQUITY est un OPCVM de capitalisation.

Durée

Objectifs

OPCVM de classification « Actions internationales ». GEMEQUITY est un portefeuille dynamique recherchant la performance à long terme à travers l'exposition sur les valeurs majoritairement issues des pays émergents (Asie, Amérique Latine, Caraïbes, Europe de l'Est – y compris la Russie et les pays de l'ex-URSS, Moyen Orient, Afrique) en investissant à hauteur de 90% au moins dans des valeurs sélectionnées sur la base de critères extra-financiers selon une méthodologie ISR. L'objectif est de réaliser une performance supérieure à son indicateur de référence, le MSCI Emerging Markets Index (converti en euros, dividendes nets réinvestis), sur la durée de placement recommandée (5ans), après prise en compte des frais courants. L'indice MSCI Emerging Markets Index pourra être utilisé comme indicateur de comparaison a posteriori de la performance. Cet indice, utilisé uniquement à titre indicatif est calculé en dollars et dividendes net réinvestis par MSCI et converti en euros. Il regroupe la majorité des pays émergents. La gestion est orientée vers les marchés des actions émergentes avec une volonté de profiter de la tendance de long terme de l'enrichissement des populations de ces pays. La gestion du fonds s'appuie sur une sélection rigoureuse de titres « stock picking ». La stratégie d'investissement vise à sélectionner les valeurs offrant, selon les gérants, la meilleure croissance actuelle ou potentielle, les leaders sur des marchés de taille significative sur les zones géographiques émergentes. Le compartiment investit dans des valeurs sélectionnées sur la base de critères extra-financiers selon la méthode ISR en intégrant de manière systématique les critères environnementaux, sociaux et de gouvernance (E.S.G.) à la gestion financière. Au minimum 90% des titres en portefeuille ont obtenu une notation ESG par la société de gestion ou un de ses fournisseurs de données extra-financières. Les exemples d'indicateurs retenus pour chacun des critères E, S et G sont les suivants :

- Indicateurs environnementaux : politique environnementale et actions, résultats des plans d'action mis en place par l'entreprise, empreinte carbone, exposition des fournisseurs aux risques environnementaux, impact positif ou négatif des produits sur l'environnement.
- Indicateurs sociaux : nombre d'heures de formations par employés formés, fidélisation des employés (taux de rotation), lutte contre la discrimination (taux de féminisation), salaire moyen, part d'employés intérimaires.
- Indicateurs de gouvernance : compétence de l'équipe dirigeante, nombre d'administrateurs indépendants, qualité/nature des actionnaires, taux de féminisation du conseil d'administration.

Le compartiment s'attache, à travers une approche dite « Best in class », à sélectionner des émetteurs bien notés et/ou en amélioration d'un point de vue extra-financier au sein de leur secteur d'activité. Le compartiment applique deux filtres extra-financiers sur sa sélection de valeurs : après l'exclusion des secteurs et pratiques controversés, ces dernières doivent respecter une note ESG minimum. Le processus d'investissement ESG appliqué, exclue de l'univers d'investissement les 20% des sociétés les moins bien notées dans chaque secteur. Le compartiment GEMEQUITY a obtenu le Label d'Etat ISR. Le compartiment est conforme à l'article 8 du règlement européen (UE) 2019/2088 dit Sustainable Finance Disclosure (SFDR). En complément d'études sectorielles et thématiques réalisées en interne, le gérant s'appuie également sur les données extra-financières de prestataires spécialisés : Sustanalytics (pour les données extra-financières), Trucost et CDP (pour les empreintes carbone). La principale limite méthodologique de la stratégie extra-financière est que la société de gestion s'appuie majoritairement sur les fournisseurs Sustanalytics, et Trucost et CDP pour déterminer la notation interne. Pour une information plus détaillée sur la méthodologie de notation mise en œuvre dans le compartiment, l'investisseur est invité à se référer au Code de Transparence de Gemway Assets disponible sur le site internet www.gemway.com. GEMEQUITY est exposé à hauteur de 75 % au moins sur des actions cotées majoritairement issues des pays émergents (Asie, Amérique Latine, Caraïbes, Europe de l'Est – y compris la Russie et les pays de l'ex-URSS, Moyen Orient, Afrique). Le FCP investira pour l'essentiel dans des grosses capitalisations. Le fonds se réserve la possibilité dans une limite de 10% de sélectionner des petites et moyennes capitalisations (inférieurs à 1 Milliards de dollars). GEMEQUITY se réserve la possibilité d'investir à hauteur de 25% maximum en produits de taux. Lors de l'acquisition et du suivi en cours de vie des titres, l'appréciation du risque de crédit repose sur la recherche et l'analyse interne de Gemway Assets ainsi que sur les notations proposées par les agences. Les titres obligataires concernés sont des titres réputés « Investment grade », à savoir notés au minimum BBB- par Standard & Poor's ou équivalent ou considérés comme tels par l'équipe de gestion.

Les instruments financiers à terme, négociés ou non sur des marchés réglementés ou de gré à gré, peuvent être utilisés pour :

- Couvrir le portefeuille contre le risque de change, et également, dans une moindre mesure, contre le risque action lorsque le gérant anticipe une forte dégradation de la performance du marché ;

- Exposer ponctuellement le portefeuille au risque action lors de mouvements souscriptions importants. En aucun cas, le fonds n'entend mettre en œuvre de stratégie de surexposition du portefeuille au risque action.

Le fonds pourra être exposé à hauteur de 100% à des devises hors Euro. Les principales devises auxquelles il s'exposera sont les dollars hongkongais et américains, le réal brésilien, la roupie indienne, le rouble russe, le rand sud-africain et won coréen.

GEMEQUNITY est un OPCVM de capitalisation.

Ce fonds pourrait ne pas convenir aux investisseurs qui prévoient de retirer leur apport avant 5 ans. L'investisseur pourra obtenir sur simple demande un remboursement chaque jour ouvré. Les demandes de rachats sont centralisées chaque jour de bourse ouvré avant 12h auprès de notre centralisateur BNP PARIBAS SA et exécutées sur la valeur liquidative calculée sur les cours de clôture du jour de centralisation.

Assurance : Non applicable.

Date d'échéance : Ce produit n'a pas de date d'échéance.

Dépositaire : BNP Paribas SA

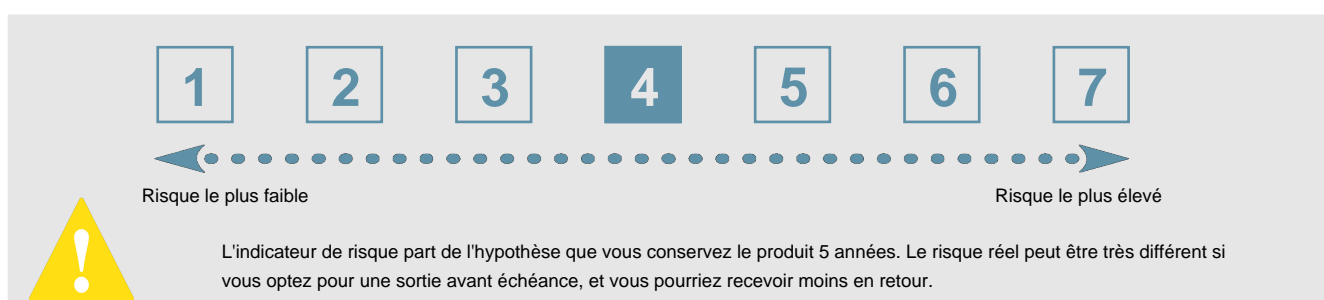
Le prospectus, les rapports annuels et les derniers documents périodiques, ainsi que toutes autres informations pratiques et notamment où trouver le tout dernier prix des actions sont disponibles sur notre site internet www.gemway.com ou sur simple demande écrite, gratuitement, à : Gemway Assets, 10 rue de la Paix – 75002 PARIS

Investisseurs de détail visés

Les investisseurs potentiels sont conscients des risques inhérents à la détention de ce type de produit et disposent d'un horizon de placement correspondant à sa durée de placement recommandée.

Quels sont les risques et qu'est-ce que cela pourrait me rapporter ?

Indicateur de risque



L'indicateur synthétique de risque permet d'apprécier le niveau de risque de ce produit par rapport à d'autres. Il indique la probabilité que ce produit enregistre des pertes en cas de mouvements sur les marchés ou d'une impossibilité de notre part de vous payer.

Nous avons classé ce produit dans la classe de risque 4 sur 7, qui est une classe de risque moyenne. Autrement dit, les pertes potentielles liées aux futurs résultats du produit se situent à un niveau moyen et, si la situation venait à se détériorer sur les marchés, il est possible que notre capacité à vous payer en soit affectée.

Autrement dit, les pertes potentielles liées aux futurs résultats du produit se situent à un niveau moyen et, si la situation venait à se détériorer sur les marchés, il est possible que notre capacité à vous payer en soit affectée.

Ce produit ne prévoyant pas de protection contre les aléas de marché, vous pourriez perdre tout ou une partie de votre investissement.

Scénarios de performance

Les chiffres indiqués comprennent tous les coûts du produit lui-même, mais pas nécessairement tous les frais dus à votre conseiller ou distributeur. Ces chiffres ne tiennent pas compte de votre situation fiscale personnelle, qui peut également influencer sur les montants que vous recevrez.

Ce que vous obtiendrez de ce produit dépend des performances futures du marché. L'évolution future du marché est aléatoire et ne peut être prédite avec précision.

Les scénarios défavorable, intermédiaire et favorable présentés représentent des exemples utilisant les meilleure et pire performances, ainsi que la performance moyenne du produit au cours des 5 dernières années. Les marchés pourraient évoluer très différemment à l'avenir.

Le scénario de tensions montre ce que vous pourriez obtenir dans des situations de marché extrêmes.

Scénario défavorable : Ce type de scénario s'est produit pour un investissement entre juin 2021 et décembre 2023

Scénario intermédiaire : Ce type de scénario s'est produit pour un investissement entre juin 2017 et juin 2022

Scénario favorable : Ce type de scénario s'est produit pour un investissement entre juin 2016 et juin 2021

Votre perte maximale peut être l'ensemble de votre investissement (de la prime versée).

Période de détention recommandée : 5 ans			
Exemple d'investissement : 10 000 \$			
Scénarios :		1 an	5 ans
Minimum	Il n'existe aucun rendement minimal garanti. Vous pourriez perdre tout ou une partie de votre investissement.		
Tensions	Ce que vous pourriez obtenir après déduction des coûts	3 340 \$	2 980 \$
	Rendement annuel moyen	-66,61 %	-21,49 %
Défavorable	Ce que vous pourriez obtenir après déduction des coûts	5 770 \$	4 970 \$
	Rendement annuel moyen	-42,31 %	-13,04 %
Intermédiaire	Ce que vous pourriez obtenir après déduction des coûts	9 800 \$	10 760 \$
	Rendement annuel moyen	-2,00 %	1,48 %
Favorable	Ce que vous pourriez obtenir après déduction des coûts	16 870 \$	21 910 \$
	Rendement annuel moyen	68,70 %	16,99 %

Que se passe-t-il si GEMWAY ASSETS n'est pas en mesure d'effectuer les versements ?

Gemway Assets est une société de gestion de portefeuille agréée et suivie par l'Autorité des Marchés Financiers et doit respecter des règles d'organisation et de fonctionnement notamment en matière de fonds propres. Les actifs de l'OPC sont inscrits sur un ou plusieurs comptes bancaires ouverts au nom de l'OPC faisant ainsi l'objet d'une ségrégation des avoirs avec ceux de la société de gestion. Par conséquent, le défaut de GEMWAY ASSETS n'aurait pas d'impact sur les actifs de l'OPC.

Que va me coûter cet investissement ?

Il se peut que la personne qui vous vend ce produit ou qui vous fournit des conseils à son sujet vous demande de payer des coûts supplémentaires. Si c'est le cas, cette personne vous informera au sujet de ces coûts et vous montrera l'incidence de ces coûts sur votre investissement.

Coûts au fil du temps

Les tableaux présentent les montants prélevés sur votre investissement afin de couvrir les différents types de coûts. Ces montants dépendent du montant que vous investissez, du temps pendant lequel vous détenez le produit et du rendement du produit. Les montants indiqués ici sont des illustrations basées sur un exemple de montant d'investissement et différentes périodes d'investissement possibles.

Nous avons supposé :

- qu'au cours de la première année vous récupérez le montant que vous avez investi (rendement annuel de 0 %). Que pour les autres périodes de détention, le produit évolue de la manière indiquée dans le scénario intermédiaire ;
- 10 000 \$ sont investis.

	Si vous sortez après 1 an	Si vous sortez après 5 ans
Coûts totaux	397 \$	1 493 \$
Incidence des coûts annuels (*)	3,99 %	3,49 %

(*) Elle montre dans quelle mesure les coûts réduisent annuellement votre rendement au cours de la période de détention. Par exemple, elle montre que si vous sortez à la fin de la période de détention recommandée, il est prévu que votre rendement moyen par an soit de 4,97 avant déduction des coûts et de 1,48 % après cette déduction.

Il se peut que nous partagions les coûts avec la personne qui vous vend le produit afin de couvrir les services qu'elle vous fournit. Cette personne vous informera du montant.

Composition des coûts

Le tableau ci-dessous indique :

- l'incidence annuelle des différents types de coûts sur le rendement que vous pourriez obtenir de votre investissement à la fin de la période d'investissement recommandée ;
- la signification des différentes catégories de coûts.

Coûts ponctuels à l'entrée ou à la sortie		Si vous sortez après 1 an
Coûts d'entrée	1,00 % du montant que vous payez au moment de l'entrée dans l'investissement.	Jusqu'à 100 \$
Coûts de sortie	1,00% de votre investissement avant qu'il ne vous soit payé.	99 \$
Coûts récurrents prélevés chaque année		
Frais de gestion et autres frais administratifs et d'exploitation	1,05% de la valeur de votre investissement par an. Cette estimation se base sur les coûts réels au cours de l'année dernière.	104 \$
Coûts de transaction	0,42% de la valeur de votre investissement par an. Il s'agit d'une estimation des coûts encourus lorsque nous achetons et vendons les investissements sous-jacents au produit. Le montant réel varie en fonction de la quantité que nous achetons et vendons.	42 \$
Coûts accessoires prélevés sous certaines conditions		
Commissions liées aux résultats	15% TTC de la surperformance de l'OPC, nette de frais de gestion fixes, par rapport à la performance de son indice de référence sous réserve que la performance de l'OPC soit positive et une fois les sous-performances des 5 dernières années toutes compensées.	52 \$

Combien de temps dois-je le conserver et puis-je récupérer de l'argent de façon anticipée ?

Période de détention recommandée : 5 ans.

La détention pour une durée inférieure à la période recommandée peut ne pas être dans l'intérêt de l'investisseur. Vous pouvez demander le remboursement de vos actions chaque jour, les opérations de rachat sont exécutées de façon quotidienne.

Comment puis-je formuler une réclamation ?

Pour toute réclamation, vous pouvez adresser un courrier à l'adresse suivante :

Gemway Assets – 10 rue de la Paix – 75002 PARIS

Vous pouvez aussi adresser votre réclamation par email à contact@gemway.com ou par téléphone au +33 1 86 95 22 98.

Nous nous engageons à vous envoyer un courrier d'accusé réception sous un délai de 10 jours ouvrables maximum à partir de la date de réception et à vous répondre sous un délai de 2 mois maximum à partir de cette même date.

En cas d'insatisfaction quant aux suites données à votre réclamation, vous pouvez contacter l'AMF.

Autorité des marchés financiers : 17, place de la Bourse 75 082 Paris cedex 02

Autres informations pertinentes

Les performances passées ne sont pas un indicateur fiable des performances futures. Les informations relatives aux performances passées sont disponibles sur le lien suivant : www.gemway.com / Rubrique 'Fonds' / performance jusqu'à 10 ans en fonction de la date de création de l'action. Les informations relatives à la finance durable sont disponibles sur le lien suivant : www.gemway.com / Rubrique 'ESG'

Objectif

Le présent document contient des informations essentielles sur le produit d'investissement. Il ne s'agit pas d'un document à caractère commercial. Ces informations vous sont fournies conformément à une obligation légale, afin de vous aider à comprendre en quoi consiste ce produit et quels risques, coûts, gains et pertes potentiels y sont associés, et de vous aider à le comparer à d'autres produits.

Produit

GEMEQUITY N EUR – compartiment de la SICAV GEMFUNDS agréé par l'AMF sous le numéro SCV20190066

Code ISIN du produit : FR0013519931

Société de gestion : GEMWAY ASSETS SAS – 10 Rue de la Paix – 75002 PARIS – France.

Tel : 00 33 1 86 95 22 98 - contact@gemway.com

Autorité compétente de l'initiateur du PRIIPS : Autorité des Marchés Financiers (AMF)

L'Autorité des Marchés Financiers (AMF) est chargée du contrôle de GEMWAY ASSETS en ce qui concerne ce document d'informations clés.

Document produit le 29/01/2024.

Vous êtes sur le point d'acheter un produit qui n'est pas simple et peut être difficile à comprendre.

En quoi consiste ce produit ?

Type

Compartiment de SICAV (Société d'Investissement à Capital Variable) de droit français. Chaque actionnaire dispose d'un droit de copropriété sur les actifs de la SICAV proportionnel au nombre d'actions détenues. GEMEQUITY est un OPCVM de capitalisation.

Durée

Objectifs

OPCVM de classification « Actions internationales ». GEMEQUITY est un portefeuille dynamique recherchant la performance à long terme à travers l'exposition sur les valeurs majoritairement issues des pays émergents (Asie, Amérique Latine, Caraïbes, Europe de l'Est – y compris la Russie et les pays de l'ex-URSS, Moyen Orient, Afrique) en investissant à hauteur de 90% au moins dans des valeurs sélectionnées sur la base de critères extra-financiers selon une méthodologie ISR. L'objectif est de réaliser une performance supérieure à son indicateur de référence, le MSCI Emerging Markets Index (converti en euros, dividendes nets réinvestis), sur la durée de placement recommandée (5ans), après prise en compte des frais courants. L'indice MSCI Emerging Markets Index pourra être utilisé comme indicateur de comparaison a posteriori de la performance. Cet indice, utilisé uniquement à titre indicatif est calculé en dollars et dividendes net réinvestis par MSCI et converti en euros. Il regroupe la majorité des pays émergents. La gestion est orientée vers les marchés des actions émergentes avec une volonté de profiter de la tendance de long terme de l'enrichissement des populations de ces pays. La gestion du fonds s'appuie sur une sélection rigoureuse de titres « stock picking ». La stratégie d'investissement vise à sélectionner les valeurs offrant, selon les gérants, la meilleure croissance actuelle ou potentielle, les leaders sur des marchés de taille significative sur les zones géographiques émergentes. Le compartiment investit dans des valeurs sélectionnées sur la base de critères extra-financiers selon la méthode ISR en intégrant de manière systématique les critères environnementaux, sociaux et de gouvernance (E.S.G.) à la gestion financière. Au minimum 90% des titres en portefeuille ont obtenu une notation ESG par la société de gestion ou un de ses fournisseurs de données extra-financières. Les exemples d'indicateurs retenus pour chacun des critères E, S et G sont les suivants :

- Indicateurs environnementaux : politique environnementale et actions, résultats des plans d'action mis en place par l'entreprise, empreinte carbone, exposition des fournisseurs aux risques environnementaux, impact positif ou négatif des produits sur l'environnement.
- Indicateurs sociaux : nombre d'heures de formations par employés formés, fidélisation des employés (taux de rotation), lutte contre la discrimination (taux de féminisation), salaire moyen, part d'employés intérimaires.
- Indicateurs de gouvernance : compétence de l'équipe dirigeante, nombre d'administrateurs indépendants, qualité/nature des actionnaires, taux de féminisation du conseil d'administration.

Le compartiment s'attache, à travers une approche dite « Best in class », à sélectionner des émetteurs bien notés et/ou en amélioration d'un point de vue extra-financier au sein de leur secteur d'activité. Le compartiment applique deux filtres extra-financiers sur sa sélection de valeurs : après l'exclusion des secteurs et pratiques controversés, ces dernières doivent respecter une note ESG minimum. Le processus d'investissement ESG appliqué, exclue de l'univers d'investissement les 20% des sociétés les moins bien notées dans chaque secteur. Le compartiment GEMEQUITY a obtenu le Label d'Etat ISR. Le compartiment est conforme à l'article 8 du règlement européen (UE) 2019/2088 dit Sustainable Finance Disclosure (SFDR). En complément d'études sectorielles et thématiques réalisées en interne, le gérant s'appuie également sur les données extra-financières de prestataires spécialisés : Sustanalytics (pour les données extra-financières), Trucost et CDP (pour les empreintes carbone). La principale limite méthodologique de la stratégie extra-financière est que la société de gestion s'appuie majoritairement sur les fournisseurs Sustanalytics, et Trucost et CDP pour déterminer la notation interne. Pour une information plus détaillée sur la méthodologie de notation mise en œuvre dans le compartiment, l'investisseur est invité à se référer au Code de Transparence de Gemway Assets disponible sur le site internet www.gemway.com. GEMEQUITY est exposé à hauteur de 75 % au moins sur des actions cotées majoritairement issues des pays émergents (Asie, Amérique Latine, Caraïbes, Europe de l'Est – y compris la Russie et les pays de l'ex-URSS, Moyen Orient, Afrique). Le FCP investira pour l'essentiel dans des grosses capitalisations. Le fonds se réserve la possibilité dans une limite de 10% de sélectionner des petites et moyennes capitalisations (inférieurs à 1 Milliards de dollars). GEMEQUITY se réserve la possibilité d'investir à hauteur de 25% maximum en produits de taux. Lors de l'acquisition et du suivi en cours de vie des titres, l'appréciation du risque de crédit repose sur la recherche et l'analyse interne de Gemway Assets ainsi que sur les notations proposées par les agences. Les titres obligataires concernés sont des titres réputés « Investment grade », à savoir notés au minimum BBB- par Standard & Poor's ou équivalent ou considérés comme tels par l'équipe de gestion.

Les instruments financiers à terme, négociés ou non sur des marchés réglementés ou de gré à gré, peuvent être utilisés pour :

- Couvrir le portefeuille contre le risque de change, et également, dans une moindre mesure, contre le risque action lorsque le gérant anticipe une forte dégradation de la performance du marché ;

- Exposer ponctuellement le portefeuille au risque action lors de mouvements souscriptions importants. En aucun cas, le fonds n'entend mettre en œuvre de stratégie de surexposition du portefeuille au risque action.

Le fonds pourra être exposé à hauteur de 100% à des devises hors Euro. Les principales devises auxquelles il s'exposera sont les dollars hongkongais et américains, le réal brésilien, la roupie indienne, le rouble russe, le rand sud-africain et won coréen.

GEMEQUNITY est un OPCVM de capitalisation.

Ce fonds pourrait ne pas convenir aux investisseurs qui prévoient de retirer leur apport avant 5 ans. L'investisseur pourra obtenir sur simple demande un remboursement chaque jour ouvré. Les demandes de rachats sont centralisées chaque jour de bourse ouvré avant 12h auprès de notre centralisateur BNP PARIBAS SA et exécutées sur la valeur liquidative calculée sur les cours de clôture du jour de centralisation.

Assurance : Non applicable.

Date d'échéance : Ce produit n'a pas de date d'échéance.

Dépositaire : BNP Paribas SA

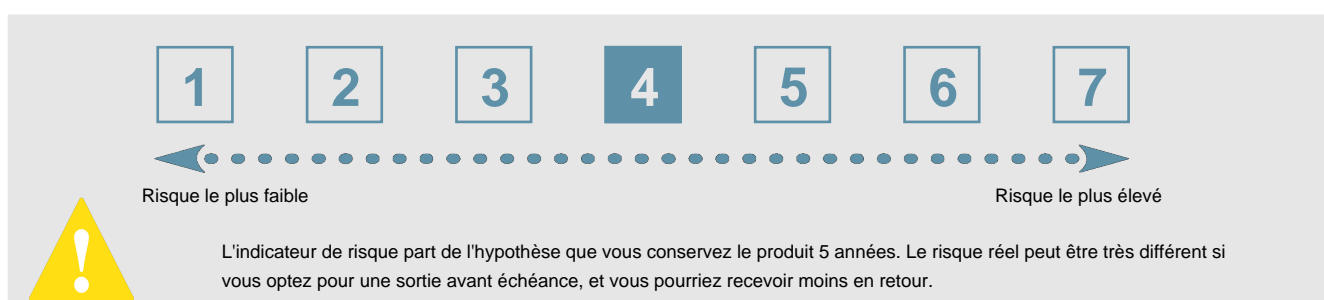
Le prospectus, les rapports annuels et les derniers documents périodiques, ainsi que toutes autres informations pratiques et notamment où trouver le tout dernier prix des actions sont disponibles sur notre site internet www.gemway.com ou sur simple demande écrite, gratuitement, à : Gemway Assets, 10 rue de la Paix – 75002 PARIS

Investisseurs de détail visés

Les investisseurs potentiels sont conscients des risques inhérents à la détention de ce type de produit et disposent d'un horizon de placement correspondant à sa durée de placement recommandée.

Quels sont les risques et qu'est-ce que cela pourrait me rapporter ?

Indicateur de risque



L'indicateur synthétique de risque permet d'apprécier le niveau de risque de ce produit par rapport à d'autres. Il indique la probabilité que ce produit enregistre des pertes en cas de mouvements sur les marchés ou d'une impossibilité de notre part de vous payer.

Nous avons classé ce produit dans la classe de risque 4 sur 7, qui est une classe de risque moyenne. Autrement dit, les pertes potentielles liées aux futurs résultats du produit se situent à un niveau moyen et, si la situation venait à se détériorer sur les marchés, il est possible que notre capacité à vous payer en soit affectée.

Autrement dit, les pertes potentielles liées aux futurs résultats du produit se situent à un niveau moyen et, si la situation venait à se détériorer sur les marchés, il est possible que notre capacité à vous payer en soit affectée.

Ce produit ne prévoyant pas de protection contre les aléas de marché, vous pourriez perdre tout ou une partie de votre investissement.

Scénarios de performance

Les chiffres indiqués comprennent tous les coûts du produit lui-même, mais pas nécessairement tous les frais dus à votre conseiller ou distributeur. Ces chiffres ne tiennent pas compte de votre situation fiscale personnelle, qui peut également influencer sur les montants que vous recevrez.

Ce que vous obtiendrez de ce produit dépend des performances futures du marché. L'évolution future du marché est aléatoire et ne peut être prédite avec précision.

Les scénarios défavorable, intermédiaire et favorable présentés représentent des exemples utilisant les meilleure et pire performances, ainsi que la performance moyenne du produit au cours des 5 dernières années. Les marchés pourraient évoluer très différemment à l'avenir.

Le scénario de tensions montre ce que vous pourriez obtenir dans des situations de marché extrêmes.

Scénario défavorable : Ce type de scénario s'est produit pour un investissement entre juin 2021 et décembre 2023

Scénario intermédiaire : Ce type de scénario s'est produit pour un investissement entre juillet 2014 et juillet 2019

Scénario favorable : Ce type de scénario s'est produit pour un investissement entre février 2016 et février 2021

Votre perte maximale peut être l'ensemble de votre investissement (de la prime versée).

Période de détention recommandée : 5 ans		Exemple d'investissement : 10 000 €	
Scénarios :		1 an	5 ans
Minimum	Il n'existe aucun rendement minimal garanti. Vous pourriez perdre tout ou une partie de votre investissement.		
Tensions	Ce que vous pourriez obtenir après déduction des coûts	3 640 €	3 110 €
	Rendement annuel moyen	-63,61 %	-20,82 %
Défavorable	Ce que vous pourriez obtenir après déduction des coûts	6 680 €	5 340 €
	Rendement annuel moyen	-33,20 %	-11,79 %
Intermédiaire	Ce que vous pourriez obtenir après déduction des coûts	9 890 €	11 710 €
	Rendement annuel moyen	-1,07 %	3,21 %
Favorable	Ce que vous pourriez obtenir après déduction des coûts	14 920 €	17 800 €
	Rendement annuel moyen	49,23 %	12,22 %

Que se passe-t-il si GEMWAY ASSETS n'est pas en mesure d'effectuer les versements ?

Gemway Assets est une société de gestion de portefeuille agréée et suivie par l'Autorité des Marchés Financiers et doit respecter des règles d'organisation et de fonctionnement notamment en matière de fonds propres. Les actifs de l'OPC sont inscrits sur un ou plusieurs comptes bancaires ouverts au nom de l'OPC faisant ainsi l'objet d'une ségrégation des avoirs avec ceux de la société de gestion. Par conséquent, le défaut de GEMWAY ASSETS n'aurait pas d'impact sur les actifs de l'OPC.

Que va me coûter cet investissement ?

Il se peut que la personne qui vous vend ce produit ou qui vous fournit des conseils à son sujet vous demande de payer des coûts supplémentaires. Si c'est le cas, cette personne vous informera au sujet de ces coûts et vous montrera l'incidence de ces coûts sur votre investissement.

Coûts au fil du temps

Les tableaux présentent les montants prélevés sur votre investissement afin de couvrir les différents types de coûts. Ces montants dépendent du montant que vous investissez, du temps pendant lequel vous détenez le produit et du rendement du produit. Les montants indiqués ici sont des illustrations basées sur un exemple de montant d'investissement et différentes périodes d'investissement possibles.

Nous avons supposé :

- qu'au cours de la première année vous récupérez le montant que vous avez investi (rendement annuel de 0 %). Que pour les autres périodes de détention, le produit évolue de la manière indiquée dans le scénario intermédiaire ;
- 10 000 € sont investis.

	Si vous sortez après 1 an	Si vous sortez après 5 ans
Coûts totaux	456 €	1 498 €
Incidence des coûts annuels (*)	4,59 %	3,33 %

(*) Elle montre dans quelle mesure les coûts réduisent annuellement votre rendement au cours de la période de détention. Par exemple, elle montre que si vous sortez à la fin de la période de détention recommandée, il est prévu que votre rendement moyen par an soit de 6,54 avant déduction des coûts et de 3,21 % après cette déduction.

Il se peut que nous partagions les coûts avec la personne qui vous vend le produit afin de couvrir les services qu'elle vous fournit. Cette personne vous informera du montant.

Composition des coûts

Le tableau ci-dessous indique :

- l'incidence annuelle des différents types de coûts sur le rendement que vous pourriez obtenir de votre investissement à la fin de la période d'investissement recommandée ;
- la signification des différentes catégories de coûts.

Coûts ponctuels à l'entrée ou à la sortie		Si vous sortez après 1 an
Coûts d'entrée	2,00 % du montant que vous payez au moment de l'entrée dans l'investissement.	Jusqu'à 200 €
Coûts de sortie	1,00% de votre investissement avant qu'il ne vous soit payé.	98 €
Coûts récurrents prélevés chaque année		
Frais de gestion et autres frais administratifs et d'exploitation	1,15% de la valeur de votre investissement par an. Cette estimation se base sur les coûts réels au cours de l'année dernière.	113 €
Coûts de transaction	0,42% de la valeur de votre investissement par an. Il s'agit d'une estimation des coûts encourus lorsque nous achetons et vendons les investissements sous-jacents au produit. Le montant réel varie en fonction de la quantité que nous achetons et vendons.	41 €
Coûts accessoires prélevés sous certaines conditions		
Commissions liées aux résultats	15% TTC de la surperformance de l'OPC, nette de frais de gestion fixes, par rapport à la performance de son indice de référence sous réserve que la performance de l'OPC soit positive et une fois les sous-performances des 5 dernières années toutes compensées.	4 €

Combien de temps dois-je le conserver et puis-je récupérer de l'argent de façon anticipée ?

Période de détention recommandée : 5 ans.

La détention pour une durée inférieure à la période recommandée peut ne pas être dans l'intérêt de l'investisseur. Vous pouvez demander le remboursement de vos actions chaque jour, les opérations de rachat sont exécutées de façon quotidienne.

Comment puis-je formuler une réclamation ?

Pour toute réclamation, vous pouvez adresser un courrier à l'adresse suivante :

Gemway Assets – 10 rue de la Paix – 75002 PARIS

Vous pouvez aussi adresser votre réclamation par email à contact@gemway.com ou par téléphone au +33 1 86 95 22 98.

Nous nous engageons à vous envoyer un courrier d'accusé réception sous un délai de 10 jours ouvrables maximum à partir de la date de réception et à vous répondre sous un délai de 2 mois maximum à partir de cette même date.

En cas d'insatisfaction quant aux suites données à votre réclamation, vous pouvez contacter l'AMF.

Autorité des marchés financiers : 17, place de la Bourse 75 082 Paris cedex 02

Autres informations pertinentes

Les performances passées ne sont pas un indicateur fiable des performances futures. Les informations relatives aux performances passées sont disponibles sur le lien suivant : www.gemway.com / Rubrique 'Fonds' / performance jusqu'à 10 ans en fonction de la date de création de l'action. Les informations relatives à la finance durable sont disponibles sur le lien suivant : www.gemway.com / Rubrique 'ESG'

DOCUMENT D'INFORMATIONS CLÉS



GEMEQUITY MH EUR

Objectif

Le présent document contient des informations essentielles sur le produit d'investissement. Il ne s'agit pas d'un document à caractère commercial. Ces informations vous sont fournies conformément à une obligation légale, afin de vous aider à comprendre en quoi consiste ce produit et quels risques, coûts, gains et pertes potentiels y sont associés, et de vous aider à le comparer à d'autres produits.

Produit

GEMEQUITY MH EUR – compartiment de la SICAV GEMFUNDS agréée par l'AMF sous le numéro SCV20190066

Code ISIN du produit : FR001400CCX3

Société de gestion : GEMWAY ASSETS SAS – 10 Rue de la Paix – 75002 PARIS – France.

Tel : 00 33 1 86 95 22 98 - contact@gemway.com

Autorité compétente de l'initiateur du PRIIPS : Autorité des Marchés Financiers (AMF)

L'Autorité des Marchés Financiers (AMF) est chargée du contrôle de GEMWAY ASSETS en ce qui concerne ce document d'informations clés.

Document produit le 29/01/2024.

Vous êtes sur le point d'acheter un produit qui n'est pas simple et peut être difficile à comprendre.

En quoi consiste ce produit ?

Type

Compartiment de SICAV (Société d'Investissement à Capital Variable) de droit français. Chaque actionnaire dispose d'un droit de copropriété sur les actifs de la SICAV proportionnel au nombre d'actions détenues. GEMEQUITY est un OPCVM de capitalisation.

Durée

Objectifs

OPCVM de classification « Actions internationales ». GEMEQUITY est un portefeuille dynamique recherchant la performance à long terme à travers l'exposition sur les valeurs majoritairement issues des pays émergents (Asie, Amérique Latine, Caraïbes, Europe de l'Est – y compris la Russie et les pays de l'ex-URSS, Moyen Orient, Afrique) en investissant à hauteur de 90% au moins dans des valeurs sélectionnées sur la base de critères extra-financiers selon une méthodologie ISR. L'objectif est de réaliser une performance supérieure à son indicateur de référence, le MSCI Emerging Markets Index (converti en euros, dividendes nets réinvestis), sur la durée de placement recommandée (5ans), après prise en compte des frais courants. L'indice MSCI Emerging Markets Index pourra être utilisé comme indicateur de comparaison a posteriori de la performance. Cet indice, utilisé uniquement à titre indicatif est calculé en dollars et dividendes net réinvestis par MSCI et converti en euros. Il regroupe la majorité des pays émergents. La gestion est orientée vers les marchés des actions émergentes avec une volonté de profiter de la tendance de long terme de l'enrichissement des populations de ces pays. La gestion du fonds s'appuie sur une sélection rigoureuse de titres « stock picking ». La stratégie d'investissement vise à sélectionner les valeurs offrant, selon les gérants, la meilleure croissance actuelle ou potentielle, les leaders sur des marchés de taille significative sur les zones géographiques émergentes. Le compartiment investit dans des valeurs sélectionnées sur la base de critères extra-financiers selon la méthode ISR en intégrant de manière systématique les critères environnementaux, sociaux et de gouvernance (E.S.G.) à la gestion financière. Au minimum 90% des titres en portefeuille ont obtenu une notation ESG par la société de gestion ou un de ses fournisseurs de données extra-financières. Les exemples d'indicateurs retenus pour chacun des critères E, S et G sont les suivants :

- Indicateurs environnementaux : politique environnementale et actions, résultats des plans d'action mis en place par l'entreprise, empreinte carbone, exposition des fournisseurs aux risques environnementaux, impact positif ou négatif des produits sur l'environnement.
- Indicateurs sociaux : nombre d'heures de formations par employés formés, fidélisation des employés (taux de rotation), lutte contre la discrimination (taux de féminisation), salaire moyen, part d'employés intérimaires.
- Indicateurs de gouvernance : compétence de l'équipe dirigeante, nombre d'administrateurs indépendants, qualité/nature des actionnaires, taux de féminisation du conseil d'administration.

Le compartiment s'attache, à travers une approche dite « Best in class », à sélectionner des émetteurs bien notés et/ou en amélioration d'un point de vue extra-financier au sein de leur secteur d'activité. Le compartiment applique deux filtres extra-financiers sur sa sélection de valeurs : après l'exclusion des secteurs et pratiques controversés, ces dernières doivent respecter une note ESG minimum. Le processus d'investissement ESG appliqué, exclue de l'univers d'investissement les 20% des sociétés les moins bien notées dans chaque secteur. Le compartiment GEMEQUITY a obtenu le Label d'Etat ISR. Le compartiment est conforme à l'article 8 du règlement européen (UE) 2019/2088 dit Sustainable Finance Disclosure (SFDR). En complément d'études sectorielles et thématiques réalisées en interne, le gérant s'appuie également sur les données extra-financières de prestataires spécialisés : Sustanalytics (pour les données extra-financières), Trucost et CDP (pour les empreintes carbone). La principale limite méthodologique de la stratégie extra-financière est que la société de gestion s'appuie majoritairement sur les fournisseurs Sustanalytics, et Trucost et CDP pour déterminer la notation interne. Pour une information plus détaillée sur la méthodologie de notation mise en œuvre dans le compartiment, l'investisseur est invité à se référer au Code de Transparence de Gemway Assets disponible sur le site internet www.gemway.com. GEMEQUITY est exposé à hauteur de 75 % au moins sur des actions cotées majoritairement issues des pays émergents (Asie, Amérique Latine, Caraïbes, Europe de l'Est – y compris la Russie et les pays de l'ex-URSS, Moyen Orient, Afrique). Le FCP investira pour l'essentiel dans des grosses capitalisations. Le fonds se réserve la possibilité dans une limite de 10% de sélectionner des petites et moyennes capitalisations (inférieurs à 1 Milliards de dollars). GEMEQUITY se réserve la possibilité d'investir à hauteur de 25% maximum en produits de taux. Lors de l'acquisition et du suivi en cours de vie des titres, l'appréciation du risque de crédit repose sur la recherche et l'analyse interne de Gemway Assets ainsi que sur les notations proposées par les agences. Les titres obligataires concernés sont des titres réputés « Investment grade », à savoir notés au minimum BBB- par Standard & Poor's ou équivalent ou considérés comme tels par l'équipe de gestion.

Les instruments financiers à terme, négociés ou non sur des marchés réglementés ou de gré à gré, peuvent être utilisés pour :

- Couvrir le portefeuille contre le risque de change, et également, dans une moindre mesure, contre le risque action lorsque le gérant anticipe une forte dégradation de la performance du marché ;

- Exposer ponctuellement le portefeuille au risque action lors de mouvements souscriptions importants. En aucun cas, le fonds n'entend mettre en œuvre de stratégie de surexposition du portefeuille au risque action.

Le fonds pourra être exposé à hauteur de 100% à des devises hors Euro. Les principales devises auxquelles il s'exposera sont les dollars hongkongais et américains, le réal brésilien, la roupie indienne, le rouble russe, le rand sud-africain et won coréen.

GEMEQUNITY est un OPCVM de capitalisation.

Ce fonds pourrait ne pas convenir aux investisseurs qui prévoient de retirer leur apport avant 5 ans. L'investisseur pourra obtenir sur simple demande un remboursement chaque jour ouvré. Les demandes de rachats sont centralisées chaque jour de bourse ouvré avant 12h auprès de notre centralisateur BNP PARIBAS SA et exécutées sur la valeur liquidative calculée sur les cours de clôture du jour de centralisation.

Assurance : Non applicable.

Date d'échéance : Ce produit n'a pas de date d'échéance.

Dépositaire : BNP Paribas SA

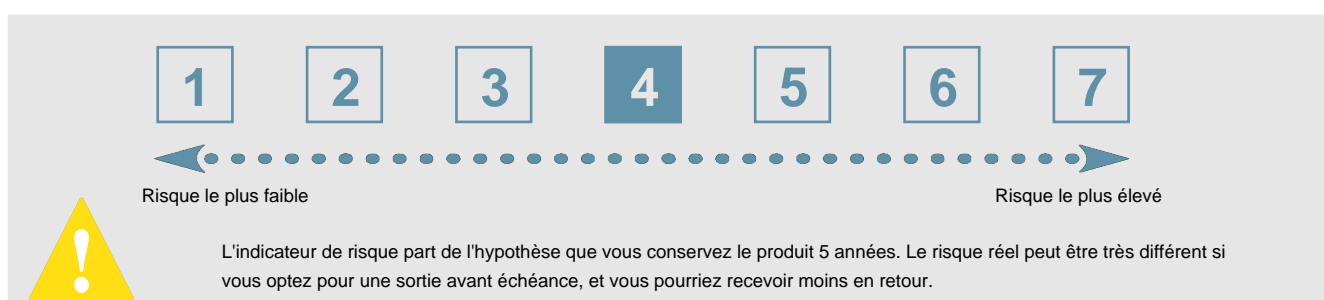
Le prospectus, les rapports annuels et les derniers documents périodiques, ainsi que toutes autres informations pratiques et notamment où trouver le tout dernier prix des actions sont disponibles sur notre site internet www.gemway.com ou sur simple demande écrite, gratuitement, à : Gemway Assets, 10 rue de la Paix – 75002 PARIS

Investisseurs de détail visés

Les investisseurs potentiels sont conscients des risques inhérents à la détention de ce type de produit et disposent d'un horizon de placement correspondant à sa durée de placement recommandée.

Quels sont les risques et qu'est-ce que cela pourrait me rapporter ?

Indicateur de risque



L'indicateur synthétique de risque permet d'apprécier le niveau de risque de ce produit par rapport à d'autres. Il indique la probabilité que ce produit enregistre des pertes en cas de mouvements sur les marchés ou d'une impossibilité de notre part de vous payer.

Nous avons classé ce produit dans la classe de risque 4 sur 7, qui est une classe de risque moyenne. Autrement dit, les pertes potentielles liées aux futurs résultats du produit se situent à un niveau moyen et, si la situation venait à se détériorer sur les marchés, il est possible que notre capacité à vous payer en soit affectée.

Autrement dit, les pertes potentielles liées aux futurs résultats du produit se situent à un niveau moyen et, si la situation venait à se détériorer sur les marchés, il est possible que notre capacité à vous payer en soit affectée.

Ce produit ne prévoyant pas de protection contre les aléas de marché, vous pourriez perdre tout ou une partie de votre investissement.

Scénarios de performance

Les chiffres indiqués comprennent tous les coûts du produit lui-même, mais pas nécessairement tous les frais dus à votre conseiller ou distributeur. Ces chiffres ne tiennent pas compte de votre situation fiscale personnelle, qui peut également influencer sur les montants que vous recevrez.

Ce que vous obtiendrez de ce produit dépend des performances futures du marché. L'évolution future du marché est aléatoire et ne peut être prédite avec précision.

Les scénarios défavorable, intermédiaire et favorable présentés représentent des exemples utilisant les meilleure et pire performances, ainsi que la performance moyenne du produit au cours des 5 dernières années. Les marchés pourraient évoluer très différemment à l'avenir.

Le scénario de tensions montre ce que vous pourriez obtenir dans des situations de marché extrêmes.

Scénario défavorable : Ce type de scénario s'est produit pour un investissement entre juin 2021 et décembre 2023

Scénario intermédiaire : Ce type de scénario s'est produit pour un investissement entre avril 2017 et avril 2022

Scénario favorable : Ce type de scénario s'est produit pour un investissement entre février 2016 et février 2021

Votre perte maximale peut être l'ensemble de votre investissement (de la prime versée).

Période de détention recommandée : 5 ans		Exemple d'investissement : 10 000 €	
Scénarios :		1 an	5 ans
Minimum	Il n'existe aucun rendement minimal garanti. Vous pourriez perdre tout ou une partie de votre investissement.		
Tensions	Ce que vous pourriez obtenir après déduction des coûts	3 740 €	3 350 €
	Rendement annuel moyen	-62,60 %	-19,67 %
Défavorable	Ce que vous pourriez obtenir après déduction des coûts	7 850 €	6 570 €
	Rendement annuel moyen	-21,49 %	-8,06 %
Intermédiaire	Ce que vous pourriez obtenir après déduction des coûts	10 220 €	12 520 €
	Rendement annuel moyen	2,24 %	4,59 %
Favorable	Ce que vous pourriez obtenir après déduction des coûts	14 700 €	17 630 €
	Rendement annuel moyen	46,97 %	12,01 %

Que se passe-t-il si GEMWAY ASSETS n'est pas en mesure d'effectuer les versements ?

Gemway Assets est une société de gestion de portefeuille agréée et suivie par l'Autorité des Marchés Financiers et doit respecter des règles d'organisation et de fonctionnement notamment en matière de fonds propres. Les actifs de l'OPC sont inscrits sur un ou plusieurs comptes bancaires ouverts au nom de l'OPC faisant ainsi l'objet d'une ségrégation des avoirs avec ceux de la société de gestion. Par conséquent, le défaut de GEMWAY ASSETS n'aurait pas d'impact sur les actifs de l'OPC.

Que va me coûter cet investissement ?

Il se peut que la personne qui vous vend ce produit ou qui vous fournit des conseils à son sujet vous demande de payer des coûts supplémentaires. Si c'est le cas, cette personne vous informera au sujet de ces coûts et vous montrera l'incidence de ces coûts sur votre investissement.

Coûts au fil du temps

Les tableaux présentent les montants prélevés sur votre investissement afin de couvrir les différents types de coûts. Ces montants dépendent du montant que vous investissez, du temps pendant lequel vous détenez le produit et du rendement du produit. Les montants indiqués ici sont des illustrations basées sur un exemple de montant d'investissement et différentes périodes d'investissement possibles.

Nous avons supposé :

- qu'au cours de la première année vous récupérez le montant que vous avez investi (rendement annuel de 0 %). Que pour les autres périodes de détention, le produit évolue de la manière indiquée dans le scénario intermédiaire ;
- 10 000 € sont investis.

	Si vous sortez après 1 an	Si vous sortez après 5 ans
Coûts totaux	112 €	725 €
Incidence des coûts annuels (*)	1,12 %	1,18 %

(*) Elle montre dans quelle mesure les coûts réduisent annuellement votre rendement au cours de la période de détention. Par exemple, elle montre que si vous sortez à la fin de la période de détention recommandée, il est prévu que votre rendement moyen par an soit de 5,78 avant déduction des coûts et de 4,59 % après cette déduction.

Composition des coûts

Le tableau ci-dessous indique :

- l'incidence annuelle des différents types de coûts sur le rendement que vous pourriez obtenir de votre investissement à la fin de la période d'investissement recommandée ;
- la signification des différentes catégories de coûts.

Coûts ponctuels à l'entrée ou à la sortie		Si vous sortez après 1 an
Coûts d'entrée	Nous ne facturons pas de coûts d'entrée.	0 €
Coûts de sortie	Nous ne facturons pas de coûts de sortie pour ce produit.	0 €
Coûts récurrents prélevés chaque année		
Frais de gestion et autres frais administratifs et d'exploitation	0,70% de la valeur de votre investissement par an. Cette estimation se base sur les coûts réels au cours de l'année dernière.	70 €
Coûts de transaction	0,42% de la valeur de votre investissement par an. Il s'agit d'une estimation des coûts encourus lorsque nous achetons et vendons les investissements sous-jacents au produit. Le montant réel varie en fonction de la quantité que nous achetons et vendons.	42 €
Coûts accessoires prélevés sous certaines conditions		
Commissions liées aux résultats	Aucune commission liée aux résultats n'existe pour ce produit.	0 €

Combien de temps dois-je le conserver et puis-je récupérer de l'argent de façon anticipée ?

Période de détention recommandée : 5 ans.

La détention pour une durée inférieure à la période recommandée peut ne pas être dans l'intérêt de l'investisseur. Vous pouvez demander le remboursement de vos actions chaque jour, les opérations de rachat sont exécutées de façon quotidienne.

Comment puis-je formuler une réclamation ?

Pour toute réclamation, vous pouvez adresser un courrier à l'adresse suivante :

Gemway Assets – 10 rue de la Paix – 75002 PARIS

Vous pouvez aussi adresser votre réclamation par email à contact@gemway.com ou par téléphone au +33 1 86 95 22 98.

Nous nous engageons à vous envoyer un courrier d'accusé réception sous un délai de 10 jours ouvrables maximum à partir de la date de réception et à vous répondre sous un délai de 2 mois maximum à partir de cette même date.

En cas d'insatisfaction quant aux suites données à votre réclamation, vous pouvez contacter l'AMF.

Autorité des marchés financiers : 17, place de la Bourse 75 082 Paris cedex 02

Autres informations pertinentes

Les performances passées ne sont pas un indicateur fiable des performances futures. Les informations relatives aux performances passées sont disponibles sur le lien suivant : www.gemway.com / Rubrique 'Fonds' / performance jusqu'à 10 ans en fonction de la date de création de l'action. Les informations relatives à la finance durable sont disponibles sur le lien suivant : www.gemway.com / Rubrique 'ESG'

DOCUMENT D'INFORMATIONS CLÉS



GEMEQUITY K EUR

Objectif

Le présent document contient des informations essentielles sur le produit d'investissement. Il ne s'agit pas d'un document à caractère commercial. Ces informations vous sont fournies conformément à une obligation légale, afin de vous aider à comprendre en quoi consiste ce produit et quels risques, coûts, gains et pertes potentiels y sont associés, et de vous aider à le comparer à d'autres produits.

Produit

GEMEQUITY K EUR – compartiment de la SICAV GEMFUNDS agréé par l'AMF sous le numéro SCV20190066

Code ISIN du produit : FR0013342300

Société de gestion : GEMWAY ASSETS SAS – 10 Rue de la Paix – 75002 PARIS – France.

Tel : 00 33 1 86 95 22 98 - contact@gemway.com

Autorité compétente de l'initiateur du PRIIPS : Autorité des Marchés Financiers (AMF)

L'Autorité des Marchés Financiers (AMF) est chargée du contrôle de GEMWAY ASSETS en ce qui concerne ce document d'informations clés.

Document produit le 29/01/2024.

Vous êtes sur le point d'acheter un produit qui n'est pas simple et peut être difficile à comprendre.

En quoi consiste ce produit ?

Type

Compartiment de SICAV (Société d'Investissement à Capital Variable) de droit français. Chaque actionnaire dispose d'un droit de copropriété sur les actifs de la SICAV proportionnel au nombre d'actions détenues. GEMEQUITY est un OPCVM de capitalisation.

Durée

Objectifs

OPCVM de classification « Actions internationales ». GEMEQUITY est un portefeuille dynamique recherchant la performance à long terme à travers l'exposition sur les valeurs majoritairement issues des pays émergents (Asie, Amérique Latine, Caraïbes, Europe de l'Est – y compris la Russie et les pays de l'ex-URSS, Moyen Orient, Afrique) en investissant à hauteur de 90% au moins dans des valeurs sélectionnées sur la base de critères extra-financiers selon une méthodologie ISR. L'objectif est de réaliser une performance supérieure à son indicateur de référence, le MSCI Emerging Markets Index (converti en euros, dividendes nets réinvestis), sur la durée de placement recommandée (5ans), après prise en compte des frais courants. L'indice MSCI Emerging Markets Index pourra être utilisé comme indicateur de comparaison a posteriori de la performance. Cet indice, utilisé uniquement à titre indicatif est calculé en dollars et dividendes net réinvestis par MSCI et converti en euros. Il regroupe la majorité des pays émergents. La gestion est orientée vers les marchés des actions émergentes avec une volonté de profiter de la tendance de long terme de l'enrichissement des populations de ces pays. La gestion du fonds s'appuie sur une sélection rigoureuse de titres « stock picking ». La stratégie d'investissement vise à sélectionner les valeurs offrant, selon les gérants, la meilleure croissance actuelle ou potentielle, les leaders sur des marchés de taille significative sur les zones géographiques émergentes. Le compartiment investit dans des valeurs sélectionnées sur la base de critères extra-financiers selon la méthode ISR en intégrant de manière systématique les critères environnementaux, sociaux et de gouvernance (E.S.G.) à la gestion financière. Au minimum 90% des titres en portefeuille ont obtenu une notation ESG par la société de gestion ou un de ses fournisseurs de données extra-financières. Les exemples d'indicateurs retenus pour chacun des critères E, S et G sont les suivants :

- Indicateurs environnementaux : politique environnementale et actions, résultats des plans d'action mis en place par l'entreprise, empreinte carbone, exposition des fournisseurs aux risques environnementaux, impact positif ou négatif des produits sur l'environnement.
- Indicateurs sociaux : nombre d'heures de formations par employés formés, fidélisation des employés (taux de rotation), lutte contre la discrimination (taux de féminisation), salaire moyen, part d'employés intérimaires.
- Indicateurs de gouvernance : compétence de l'équipe dirigeante, nombre d'administrateurs indépendants, qualité/nature des actionnaires, taux de féminisation du conseil d'administration.

Le compartiment s'attache, à travers une approche dite « Best in class », à sélectionner des émetteurs bien notés et/ou en amélioration d'un point de vue extra-financier au sein de leur secteur d'activité. Le compartiment applique deux filtres extra-financiers sur sa sélection de valeurs : après l'exclusion des secteurs et pratiques controversés, ces dernières doivent respecter une note ESG minimum. Le processus d'investissement ESG appliqué, exclue de l'univers d'investissement les 20% des sociétés les moins bien notées dans chaque secteur. Le compartiment GEMEQUITY a obtenu le Label d'Etat ISR. Le compartiment est conforme à l'article 8 du règlement européen (UE) 2019/2088 dit Sustainable Finance Disclosure (SFDR). En complément d'études sectorielles et thématiques réalisées en interne, le gérant s'appuie également sur les données extra-financières de prestataires spécialisés : Sustanalytics (pour les données extra-financières), Trucost et CDP (pour les empreintes carbone). La principale limite méthodologique de la stratégie extra-financière est que la société de gestion s'appuie majoritairement sur les fournisseurs Sustanalytics, et Trucost et CDP pour déterminer la notation interne. Pour une information plus détaillée sur la méthodologie de notation mise en œuvre dans le compartiment, l'investisseur est invité à se référer au Code de Transparence de Gemway Assets disponible sur le site internet www.gemway.com. GEMEQUITY est exposé à hauteur de 75 % au moins sur des actions cotées majoritairement issues des pays émergents (Asie, Amérique Latine, Caraïbes, Europe de l'Est – y compris la Russie et les pays de l'ex-URSS, Moyen Orient, Afrique). Le FCP investira pour l'essentiel dans des grosses capitalisations. Le fonds se réserve la possibilité dans une limite de 10% de sélectionner des petites et moyennes capitalisations (inférieurs à 1 Milliards de dollars). GEMEQUITY se réserve la possibilité d'investir à hauteur de 25% maximum en produits de taux. Lors de l'acquisition et du suivi en cours de vie des titres, l'appréciation du risque de crédit repose sur la recherche et l'analyse interne de Gemway Assets ainsi que sur les notations proposées par les agences. Les titres obligataires concernés sont des titres réputés « Investment grade », à savoir notés au minimum BBB- par Standard & Poor's ou équivalent ou considérés comme tels par l'équipe de gestion.

Les instruments financiers à terme, négociés ou non sur des marchés réglementés ou de gré à gré, peuvent être utilisés pour :

- Couvrir le portefeuille contre le risque de change, et également, dans une moindre mesure, contre le risque action lorsque le gérant anticipe une forte dégradation de la performance du marché ;

- Exposer ponctuellement le portefeuille au risque action lors de mouvements souscriptions importants. En aucun cas, le fonds n'entend mettre en œuvre de stratégie de surexposition du portefeuille au risque action.

Le fonds pourra être exposé à hauteur de 100% à des devises hors Euro. Les principales devises auxquelles il s'exposera sont les dollars hongkongais et américains, le réal brésilien, la roupie indienne, le rouble russe, le rand sud-africain et won coréen.

GEMEQUNITY est un OPCVM de capitalisation.

Ce fonds pourrait ne pas convenir aux investisseurs qui prévoient de retirer leur apport avant 5 ans. L'investisseur pourra obtenir sur simple demande un remboursement chaque jour ouvré. Les demandes de rachats sont centralisées chaque jour de bourse ouvré avant 12h auprès de notre centralisateur BNP PARIBAS SA et exécutées sur la valeur liquidative calculée sur les cours de clôture du jour de centralisation.

Assurance : Non applicable.

Date d'échéance : Ce produit n'a pas de date d'échéance.

Dépositaire : BNP Paribas SA

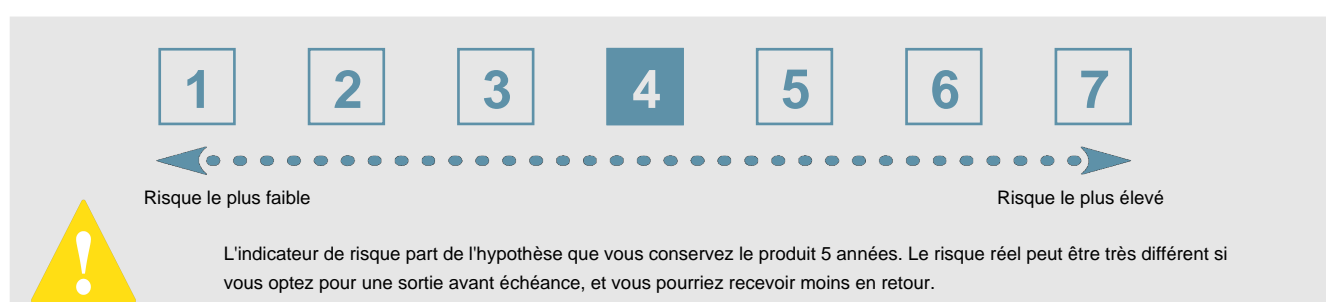
Le prospectus, les rapports annuels et les derniers documents périodiques, ainsi que toutes autres informations pratiques et notamment où trouver le tout dernier prix des actions sont disponibles sur notre site internet www.gemway.com ou sur simple demande écrite, gratuitement, à : Gemway Assets, 10 rue de la Paix – 75002 PARIS

Investisseurs de détail visés

Les investisseurs potentiels sont conscients des risques inhérents à la détention de ce type de produit et disposent d'un horizon de placement correspondant à sa durée de placement recommandée.

Quels sont les risques et qu'est-ce que cela pourrait me rapporter ?

Indicateur de risque



L'indicateur synthétique de risque permet d'apprécier le niveau de risque de ce produit par rapport à d'autres. Il indique la probabilité que ce produit enregistre des pertes en cas de mouvements sur les marchés ou d'une impossibilité de notre part de vous payer.

Nous avons classé ce produit dans la classe de risque 4 sur 7, qui est une classe de risque moyenne. Autrement dit, les pertes potentielles liées aux futurs résultats du produit se situent à un niveau moyen et, si la situation venait à se détériorer sur les marchés, il est possible que notre capacité à vous payer en soit affectée.

Autrement dit, les pertes potentielles liées aux futurs résultats du produit se situent à un niveau moyen et, si la situation venait à se détériorer sur les marchés, il est possible que notre capacité à vous payer en soit affectée.

Ce produit ne prévoyant pas de protection contre les aléas de marché, vous pourriez perdre tout ou une partie de votre investissement.

Scénarios de performance

Les chiffres indiqués comprennent tous les coûts du produit lui-même, mais pas nécessairement tous les frais dus à votre conseiller ou distributeur. Ces chiffres ne tiennent pas compte de votre situation fiscale personnelle, qui peut également influencer sur les montants que vous recevrez.

Ce que vous obtiendrez de ce produit dépend des performances futures du marché. L'évolution future du marché est aléatoire et ne peut être prédite avec précision.

Les scénarios défavorable, intermédiaire et favorable présentés représentent des exemples utilisant les meilleure et pire performances, ainsi que la performance moyenne du produit au cours des 5 dernières années. Les marchés pourraient évoluer très différemment à l'avenir.

Le scénario de tensions montre ce que vous pourriez obtenir dans des situations de marché extrêmes.

Scénario défavorable : Ce type de scénario s'est produit pour un investissement entre juin 2021 et décembre 2023

Scénario intermédiaire : Ce type de scénario s'est produit pour un investissement entre novembre 2014 et novembre 2019

Scénario favorable : Ce type de scénario s'est produit pour un investissement entre février 2016 et février 2021

Votre perte maximale peut être l'ensemble de votre investissement (de la prime versée).

Période de détention recommandée : 5 ans		1 an	5 ans
Exemple d'investissement : 10 000 €			
Scénarios :		1 an	5 ans
Minimum	Il n'existe aucun rendement minimal garanti. Vous pourriez perdre tout ou une partie de votre investissement.		
Tensions	Ce que vous pourriez obtenir après déduction des coûts	3 430 €	3 140 €
	Rendement annuel moyen	-65,73 %	-20,67 %
Défavorable	Ce que vous pourriez obtenir après déduction des coûts	6 760 €	5 210 €
	Rendement annuel moyen	-32,42 %	-12,22 %
Intermédiaire	Ce que vous pourriez obtenir après déduction des coûts	10 370 €	13 010 €
	Rendement annuel moyen	3,72 %	5,41 %
Favorable	Ce que vous pourriez obtenir après déduction des coûts	15 790 €	21 020 €
	Rendement annuel moyen	57,89 %	16,02 %

Que se passe-t-il si GEMWAY ASSETS n'est pas en mesure d'effectuer les versements ?

Gemway Assets est une société de gestion de portefeuille agréée et suivie par l'Autorité des Marchés Financiers et doit respecter des règles d'organisation et de fonctionnement notamment en matière de fonds propres. Les actifs de l'OPC sont inscrits sur un ou plusieurs comptes bancaires ouverts au nom de l'OPC faisant ainsi l'objet d'une ségrégation des avoirs avec ceux de la société de gestion. Par conséquent, le défaut de GEMWAY ASSETS n'aurait pas d'impact sur les actifs de l'OPC.

Que va me coûter cet investissement ?

Il se peut que la personne qui vous vend ce produit ou qui vous fournit des conseils à son sujet vous demande de payer des coûts supplémentaires. Si c'est le cas, cette personne vous informera au sujet de ces coûts et vous montrera l'incidence de ces coûts sur votre investissement.

Coûts au fil du temps

Les tableaux présentent les montants prélevés sur votre investissement afin de couvrir les différents types de coûts. Ces montants dépendent du montant que vous investissez, du temps pendant lequel vous détenez le produit et du rendement du produit. Les montants indiqués ici sont des illustrations basées sur un exemple de montant d'investissement et différentes périodes d'investissement possibles.

Nous avons supposé :

- qu'au cours de la première année vous récupérez le montant que vous avez investi (rendement annuel de 0 %). Que pour les autres périodes de détention, le produit évolue de la manière indiquée dans le scénario intermédiaire ;
- 10 000 € sont investis.

	Si vous sortez après 1 an	Si vous sortez après 5 ans
Coûts totaux	390 €	1 753 €
Incidence des coûts annuels (*)	3,92 %	3,51 %

(*) Elle montre dans quelle mesure les coûts réduisent annuellement votre rendement au cours de la période de détention. Par exemple, elle montre que si vous sortez à la fin de la période de détention recommandée, il est prévu que votre rendement moyen par an soit de 8,92 avant déduction des coûts et de 5,41 % après cette déduction.

Il se peut que nous partagions les coûts avec la personne qui vous vend le produit afin de couvrir les services qu'elle vous fournit. Cette personne vous informera du montant.

Composition des coûts

Le tableau ci-dessous indique :

- l'incidence annuelle des différents types de coûts sur le rendement que vous pourriez obtenir de votre investissement à la fin de la période d'investissement recommandée ;
- la signification des différentes catégories de coûts.

Coûts ponctuels à l'entrée ou à la sortie		Si vous sortez après 1 an
Coûts d'entrée	1,00 % du montant que vous payez au moment de l'entrée dans l'investissement.	Jusqu'à 100 €
Coûts de sortie	1,00% de votre investissement avant qu'il ne vous soit payé.	99 €
Coûts récurrents prélevés chaque année		
Frais de gestion et autres frais administratifs et d'exploitation	1,05% de la valeur de votre investissement par an. Cette estimation se base sur les coûts réels au cours de l'année dernière.	104 €
Coûts de transaction	0,42% de la valeur de votre investissement par an. Il s'agit d'une estimation des coûts encourus lorsque nous achetons et vendons les investissements sous-jacents au produit. Le montant réel varie en fonction de la quantité que nous achetons et vendons.	42 €
Coûts accessoires prélevés sous certaines conditions		
Commissions liées aux résultats	15% TTC de la surperformance de l'OPC, nette de frais de gestion fixes, par rapport à la performance de son indice de référence sous réserve que la performance de l'OPC soit positive et une fois les sous-performances des 5 dernières années toutes compensées.	46 €

Combien de temps dois-je le conserver et puis-je récupérer de l'argent de façon anticipée ?

Période de détention recommandée : 5 ans.

La détention pour une durée inférieure à la période recommandée peut ne pas être dans l'intérêt de l'investisseur. Vous pouvez demander le remboursement de vos actions chaque jour, les opérations de rachat sont exécutées de façon quotidienne.

Comment puis-je formuler une réclamation ?

Pour toute réclamation, vous pouvez adresser un courrier à l'adresse suivante :

Gemway Assets – 10 rue de la Paix – 75002 PARIS

Vous pouvez aussi adresser votre réclamation par email à contact@gemway.com ou par téléphone au +33 1 86 95 22 98.

Nous nous engageons à vous envoyer un courrier d'accusé réception sous un délai de 10 jours ouvrables maximum à partir de la date de réception et à vous répondre sous un délai de 2 mois maximum à partir de cette même date.

En cas d'insatisfaction quant aux suites données à votre réclamation, vous pouvez contacter l'AMF.

Autorité des marchés financiers : 17, place de la Bourse 75 082 Paris cedex 02

Autres informations pertinentes

Les performances passées ne sont pas un indicateur fiable des performances futures. Les informations relatives aux performances passées sont disponibles sur le lien suivant : www.gemway.com / Rubrique 'Fonds' / performance jusqu'à 10 ans en fonction de la date de création de l'action. Les informations relatives à la finance durable sont disponibles sur le lien suivant : www.gemway.com / Rubrique 'ESG'

DOCUMENT D'INFORMATIONS CLÉS



GEMEQUITY- Y1

Objectif

Le présent document contient des informations essentielles sur le produit d'investissement. Il ne s'agit pas d'un document à caractère commercial. Ces informations vous sont fournies conformément à une obligation légale, afin de vous aider à comprendre en quoi consiste ce produit et quels risques, coûts, gains et pertes potentiels y sont associés, et de vous aider à le comparer à d'autres produits.

Produit

GEMEQUITY Y USD – compartiment de la SICAV GEMFUNDS agréé par l'AMF sous le numéro SCV20190066

Code ISIN du produit : FR001400EWR9

Société de gestion : GEMWAY ASSETS SAS – 10 Rue de la Paix – 75002 PARIS – France.

Tel : 00 33 1 86 95 22 98 - contact@gemway.com

Autorité compétente de l'initiateur du PRIIPS : Autorité des Marchés Financiers (AMF)

L'Autorité des Marchés Financiers (AMF) est chargée du contrôle de GEMWAY ASSETS en ce qui concerne ce document d'informations clés.

Document produit le 29/01/2024.

Vous êtes sur le point d'acheter un produit qui n'est pas simple et peut être difficile à comprendre.

En quoi consiste ce produit ?

Type

Compartiment de SICAV (Société d'Investissement à Capital Variable) de droit français. Chaque actionnaire dispose d'un droit de copropriété sur les actifs de la SICAV proportionnel au nombre d'actions détenues. GEMEQUITY est un OPCVM de capitalisation.

Durée

Objectifs

OPCVM de classification « Actions internationales ». GEMEQUITY est un portefeuille dynamique recherchant la performance à long terme à travers l'exposition sur les valeurs majoritairement issues des pays émergents (Asie, Amérique Latine, Caraïbes, Europe de l'Est – y compris la Russie et les pays de l'ex-URSS, Moyen Orient, Afrique) en investissant à hauteur de 90% au moins dans des valeurs sélectionnées sur la base de critères extra-financiers selon une méthodologie ISR. L'objectif est de réaliser une performance supérieure à son indicateur de référence, le MSCI Emerging Markets Index (converti en euros, dividendes nets réinvestis), sur la durée de placement recommandée (5ans), après prise en compte des frais courants. L'indice MSCI Emerging Markets Index pourra être utilisé comme indicateur de comparaison a posteriori de la performance. Cet indice, utilisé uniquement à titre indicatif est calculé en dollars et dividendes net réinvestis par MSCI et converti en euros. Il regroupe la majorité des pays émergents. La gestion est orientée vers les marchés des actions émergentes avec une volonté de profiter de la tendance de long terme de l'enrichissement des populations de ces pays. La gestion du fonds s'appuie sur une sélection rigoureuse de titres « stock picking ». La stratégie d'investissement vise à sélectionner les valeurs offrant, selon les gérants, la meilleure croissance actuelle ou potentielle, les leaders sur des marchés de taille significative sur les zones géographiques émergentes. Le compartiment investit dans des valeurs sélectionnées sur la base de critères extra-financiers selon la méthode ISR en intégrant de manière systématique les critères environnementaux, sociaux et de gouvernance (E.S.G.) à la gestion financière. Au minimum 90% des titres en portefeuille ont obtenu une notation ESG par la société de gestion ou un de ses fournisseurs de données extra-financières. Les exemples d'indicateurs retenus pour chacun des critères E, S et G sont les suivants :

- Indicateurs environnementaux : politique environnementale et actions, résultats des plans d'action mis en place par l'entreprise, empreinte carbone, exposition des fournisseurs aux risques environnementaux, impact positif ou négatif des produits sur l'environnement.
- Indicateurs sociaux : nombre d'heures de formations par employés formés, fidélisation des employés (taux de rotation), lutte contre la discrimination (taux de féminisation), salaire moyen, part d'employés intérimaires.
- Indicateurs de gouvernance : compétence de l'équipe dirigeante, nombre d'administrateurs indépendants, qualité/nature des actionnaires, taux de féminisation du conseil d'administration.

Le compartiment s'attache, à travers une approche dite « Best in class », à sélectionner des émetteurs bien notés et/ou en amélioration d'un point de vue extra-financier au sein de leur secteur d'activité. Le compartiment applique deux filtres extra-financiers sur sa sélection de valeurs : après l'exclusion des secteurs et pratiques controversés, ces dernières doivent respecter une note ESG minimum. Le processus d'investissement ESG appliqué, exclue de l'univers d'investissement les 20% des sociétés les moins bien notées dans chaque secteur. Le compartiment GEMEQUITY a obtenu le Label d'Etat ISR. Le compartiment est conforme à l'article 8 du règlement européen (UE) 2019/2088 dit Sustainable Finance Disclosure (SFDR). En complément d'études sectorielles et thématiques réalisées en interne, le gérant s'appuie également sur les données extra-financières de prestataires spécialisés : Sustanalytics (pour les données extra-financières), Trucost et CDP (pour les empreintes carbone). La principale limite méthodologique de la stratégie extra-financière est que la société de gestion s'appuie majoritairement sur les fournisseurs Sustanalytics, et Trucost et CDP pour déterminer la notation interne. Pour une information plus détaillée sur la méthodologie de notation mise en œuvre dans le compartiment, l'investisseur est invité à se référer au Code de Transparence de Gemway Assets disponible sur le site internet www.gemway.com. GEMEQUITY est exposé à hauteur de 75 % au moins sur des actions cotées majoritairement issues des pays émergents (Asie, Amérique Latine, Caraïbes, Europe de l'Est – y compris la Russie et les pays de l'ex-URSS, Moyen Orient, Afrique). Le FCP investira pour l'essentiel dans des grosses capitalisations. Le fonds se réserve la possibilité dans une limite de 10% de sélectionner des petites et moyennes capitalisations (inférieurs à 1 Milliards de dollars). GEMEQUITY se réserve la possibilité d'investir à hauteur de 25% maximum en produits de taux. Lors de l'acquisition et du suivi en cours de vie des titres, l'appréciation du risque de crédit repose sur la recherche et l'analyse interne de Gemway Assets ainsi que sur les notations proposées par les agences. Les titres obligataires concernés sont des titres réputés « Investment grade », à savoir notés au minimum BBB- par Standard & Poor's ou équivalent ou considérés comme tels par l'équipe de gestion.

Les instruments financiers à terme, négociés ou non sur des marchés réglementés ou de gré à gré, peuvent être utilisés pour :

- Couvrir le portefeuille contre le risque de change, et également, dans une moindre mesure, contre le risque action lorsque le gérant anticipe une forte dégradation de la performance du marché ;

- Exposer ponctuellement le portefeuille au risque action lors de mouvements souscriptions importants. En aucun cas, le fonds n'entend mettre en œuvre de stratégie de surexposition du portefeuille au risque action.

Le fonds pourra être exposé à hauteur de 100% à des devises hors Euro. Les principales devises auxquelles il s'exposera sont les dollars hongkongais et américains, le réal brésilien, la roupie indienne, le rouble russe, le rand sud-africain et won coréen.

GEMEQUNITY est un OPCVM de capitalisation.

Ce fonds pourrait ne pas convenir aux investisseurs qui prévoient de retirer leur apport avant 5 ans. L'investisseur pourra obtenir sur simple demande un remboursement chaque jour ouvré. Les demandes de rachats sont centralisées chaque jour de bourse ouvré avant 12h auprès de notre centralisateur BNP PARIBAS SA et exécutées sur la valeur liquidative calculée sur les cours de clôture du jour de centralisation.

Assurance : Non applicable.

Date d'échéance : Ce produit n'a pas de date d'échéance.

Dépositaire : BNP Paribas SA

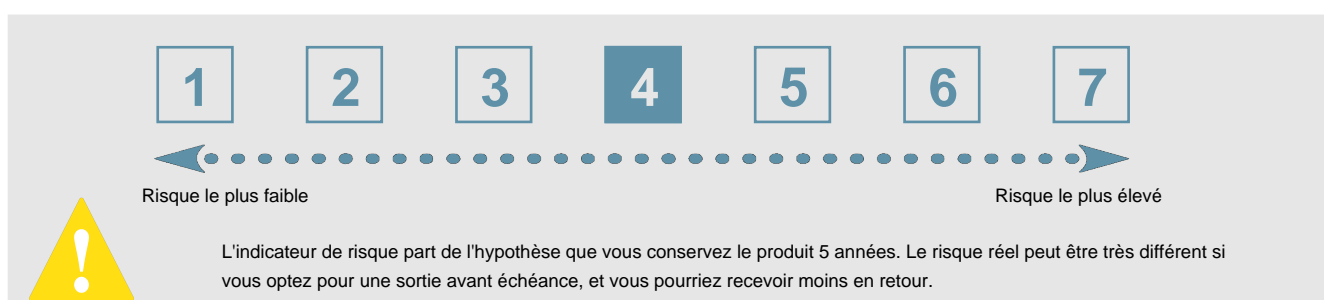
Le prospectus, les rapports annuels et les derniers documents périodiques, ainsi que toutes autres informations pratiques et notamment où trouver le tout dernier prix des actions sont disponibles sur notre site internet www.gemway.com ou sur simple demande écrite, gratuitement, à : Gemway Assets, 10 rue de la Paix – 75002 PARIS

Investisseurs de détail visés

Les investisseurs potentiels sont conscients des risques inhérents à la détention de ce type de produit et disposent d'un horizon de placement correspondant à sa durée de placement recommandée.

Quels sont les risques et qu'est-ce que cela pourrait me rapporter ?

Indicateur de risque



L'indicateur synthétique de risque permet d'apprécier le niveau de risque de ce produit par rapport à d'autres. Il indique la probabilité que ce produit enregistre des pertes en cas de mouvements sur les marchés ou d'une impossibilité de notre part de vous payer.

Nous avons classé ce produit dans la classe de risque 4 sur 7, qui est une classe de risque moyenne. Autrement dit, les pertes potentielles liées aux futurs résultats du produit se situent à un niveau moyen et, si la situation venait à se détériorer sur les marchés, il est possible que notre capacité à vous payer en soit affectée.

Autrement dit, les pertes potentielles liées aux futurs résultats du produit se situent à un niveau moyen et, si la situation venait à se détériorer sur les marchés, il est possible que notre capacité à vous payer en soit affectée.

Ce produit ne prévoyant pas de protection contre les aléas de marché, vous pourriez perdre tout ou une partie de votre investissement.

Scénarios de performance

Les chiffres indiqués comprennent tous les coûts du produit lui-même, mais pas nécessairement tous les frais dus à votre conseiller ou distributeur. Ces chiffres ne tiennent pas compte de votre situation fiscale personnelle, qui peut également influencer sur les montants que vous recevrez.

Ce que vous obtiendrez de ce produit dépend des performances futures du marché. L'évolution future du marché est aléatoire et ne peut être prédite avec précision.

Les scénarios défavorable, intermédiaire et favorable présentés représentent des exemples utilisant les meilleure et pire performances, ainsi que la performance moyenne du produit au cours des 5 dernières années. Les marchés pourraient évoluer très différemment à l'avenir.

Le scénario de tensions montre ce que vous pourriez obtenir dans des situations de marché extrêmes.

Scénario défavorable : Ce type de scénario s'est produit pour un investissement entre juin 2021 et décembre 2023

Scénario intermédiaire : Ce type de scénario s'est produit pour un investissement entre avril 2017 et avril 2022

Scénario favorable : Ce type de scénario s'est produit pour un investissement entre février 2016 et février 2021

Votre perte maximale peut être l'ensemble de votre investissement (de la prime versée).

Période de détention recommandée : 5 ans		Exemple d'investissement : 10 000 \$	
Scénarios :		1 an	5 ans
Minimum	Il n'existe aucun rendement minimal garanti. Vous pourriez perdre tout ou une partie de votre investissement.		
Tensions	Ce que vous pourriez obtenir après déduction des coûts	3 820 \$	3 720 \$
	Rendement annuel moyen	-61,77 %	-17,92 %
Défavorable	Ce que vous pourriez obtenir après déduction des coûts	6 860 \$	6 290 \$
	Rendement annuel moyen	-31,37 %	-8,85 %
Intermédiaire	Ce que vous pourriez obtenir après déduction des coûts	10 040 \$	11 380 \$
	Rendement annuel moyen	0,45 %	2,61 %
Favorable	Ce que vous pourriez obtenir après déduction des coûts	15 760 \$	19 820 \$
	Rendement annuel moyen	57,60 %	14,66 %

Que se passe-t-il si GEMWAY ASSETS n'est pas en mesure d'effectuer les versements ?

Gemway Assets est une société de gestion de portefeuille agréée et suivie par l'Autorité des Marchés Financiers et doit respecter des règles d'organisation et de fonctionnement notamment en matière de fonds propres. Les actifs de l'OPC sont inscrits sur un ou plusieurs comptes bancaires ouverts au nom de l'OPC faisant ainsi l'objet d'une ségrégation des avoirs avec ceux de la société de gestion. Par conséquent, le défaut de GEMWAY ASSETS n'aurait pas d'impact sur les actifs de l'OPC.

Que va me coûter cet investissement ?

Il se peut que la personne qui vous vend ce produit ou qui vous fournit des conseils à son sujet vous demande de payer des coûts supplémentaires. Si c'est le cas, cette personne vous informera au sujet de ces coûts et vous montrera l'incidence de ces coûts sur votre investissement.

Coûts au fil du temps

Les tableaux présentent les montants prélevés sur votre investissement afin de couvrir les différents types de coûts. Ces montants dépendent du montant que vous investissez, du temps pendant lequel vous détenez le produit et du rendement du produit. Les montants indiqués ici sont des illustrations basées sur un exemple de montant d'investissement et différentes périodes d'investissement possibles.

Nous avons supposé :

- qu'au cours de la première année vous récupérez le montant que vous avez investi (rendement annuel de 0 %). Que pour les autres périodes de détention, le produit évolue de la manière indiquée dans le scénario intermédiaire ;
- 10 000 \$ sont investis.

	Si vous sortez après 1 an	Si vous sortez après 5 ans
Coûts totaux	92 \$	538 \$
Incidence des coûts annuels (*)	0,92 %	0,95 %

(*) Elle montre dans quelle mesure les coûts réduisent annuellement votre rendement au cours de la période de détention. Par exemple, elle montre que si vous sortez à la fin de la période de détention recommandée, il est prévu que votre rendement moyen par an soit de 3,56 avant déduction des coûts et de 2,61 % après cette déduction.

Composition des coûts

Le tableau ci-dessous indique :

- l'incidence annuelle des différents types de coûts sur le rendement que vous pourriez obtenir de votre investissement à la fin de la période d'investissement recommandée ;
- la signification des différentes catégories de coûts.

Coûts ponctuels à l'entrée ou à la sortie		Si vous sortez après 1 an
Coûts d'entrée	Nous ne facturons pas de coûts d'entrée.	0 \$
Coûts de sortie	Nous ne facturons pas de coûts de sortie pour ce produit.	0 \$
Coûts récurrents prélevés chaque année		
Frais de gestion et autres frais administratifs et d'exploitation	0,50% de la valeur de votre investissement par an. Cette estimation se base sur les coûts réels au cours de l'année dernière.	50 \$
Coûts de transaction	0,42% de la valeur de votre investissement par an. Il s'agit d'une estimation des coûts encourus lorsque nous achetons et vendons les investissements sous-jacents au produit. Le montant réel varie en fonction de la quantité que nous achetons et vendons.	42 \$
Coûts accessoires prélevés sous certaines conditions		
Commissions liées aux résultats	Aucune commission liée aux résultats n'existe pour ce produit.	0 \$

Combien de temps dois-je le conserver et puis-je récupérer de l'argent de façon anticipée ?

Période de détention recommandée : 5 ans.

La détention pour une durée inférieure à la période recommandée peut ne pas être dans l'intérêt de l'investisseur. Vous pouvez demander le remboursement de vos actions chaque jour, les opérations de rachat sont exécutées de façon quotidienne.

Autres informations pertinentes

Les performances passées ne sont pas un indicateur fiable des performances futures. Les informations relatives aux performances passées sont disponibles sur le lien suivant : www.gemway.com / Rubrique 'Fonds' / performance jusqu'à 10 ans en fonction de la date de création de l'action. Les informations relatives à la finance durable sont disponibles sur le lien suivant : www.gemway.com / Rubrique 'ESG'

DOCUMENT D'INFORMATIONS CLÉS



GEMEQUITY S USD

Objectif

Le présent document contient des informations essentielles sur le produit d'investissement. Il ne s'agit pas d'un document à caractère commercial. Ces informations vous sont fournies conformément à une obligation légale, afin de vous aider à comprendre en quoi consiste ce produit et quels risques, coûts, gains et pertes potentiels y sont associés, et de vous aider à le comparer à d'autres produits.

Produit

GEMEQUITY S USD – compartiment de la SICAV GEMFUNDS agréée par l'AMF sous le numéro SCV20190066

Code ISIN du produit : FR0013246444

Société de gestion : GEMWAY ASSETS SAS – 10 Rue de la Paix – 75002 PARIS – France.

Tel : 00 33 1 86 95 22 98 - contact@gemway.com

Autorité compétente de l'initiateur du PRIIPS : Autorité des Marchés Financiers (AMF)

L'Autorité des Marchés Financiers (AMF) est chargée du contrôle de GEMWAY ASSETS en ce qui concerne ce document d'informations clés.

Document produit le 29/01/2024.

Vous êtes sur le point d'acheter un produit qui n'est pas simple et peut être difficile à comprendre.

En quoi consiste ce produit ?

Type

Compartiment de SICAV (Société d'Investissement à Capital Variable) de droit français. Chaque actionnaire dispose d'un droit de copropriété sur les actifs de la SICAV proportionnel au nombre d'actions détenues. GEMEQUITY est un OPCVM de capitalisation.

Durée

Objectifs

OPCVM de classification « Actions internationales ». GEMEQUITY est un portefeuille dynamique recherchant la performance à long terme à travers l'exposition sur les valeurs majoritairement issues des pays émergents (Asie, Amérique Latine, Caraïbes, Europe de l'Est – y compris la Russie et les pays de l'ex-URSS, Moyen Orient, Afrique) en investissant à hauteur de 90% au moins dans des valeurs sélectionnées sur la base de critères extra-financiers selon une méthodologie ISR. L'objectif est de réaliser une performance supérieure à son indicateur de référence, le MSCI Emerging Markets Index (converti en euros, dividendes nets réinvestis), sur la durée de placement recommandée (5ans), après prise en compte des frais courants. L'indice MSCI Emerging Markets Index pourra être utilisé comme indicateur de comparaison a posteriori de la performance. Cet indice, utilisé uniquement à titre indicatif est calculé en dollars et dividendes net réinvestis par MSCI et converti en euros. Il regroupe la majorité des pays émergents. La gestion est orientée vers les marchés des actions émergentes avec une volonté de profiter de la tendance de long terme de l'enrichissement des populations de ces pays. La gestion du fonds s'appuie sur une sélection rigoureuse de titres « stock picking ». La stratégie d'investissement vise à sélectionner les valeurs offrant, selon les gérants, la meilleure croissance actuelle ou potentielle, les leaders sur des marchés de taille significative sur les zones géographiques émergentes. Le compartiment investit dans des valeurs sélectionnées sur la base de critères extra-financiers selon la méthode ISR en intégrant de manière systématique les critères environnementaux, sociaux et de gouvernance (E.S.G.) à la gestion financière. Au minimum 90% des titres en portefeuille ont obtenu une notation ESG par la société de gestion ou un de ses fournisseurs de données extra-financières. Les exemples d'indicateurs retenus pour chacun des critères E, S et G sont les suivants :

- Indicateurs environnementaux : politique environnementale et actions, résultats des plans d'action mis en place par l'entreprise, empreinte carbone, exposition des fournisseurs aux risques environnementaux, impact positif ou négatif des produits sur l'environnement.
- Indicateurs sociaux : nombre d'heures de formations par employés formés, fidélisation des employés (taux de rotation), lutte contre la discrimination (taux de féminisation), salaire moyen, part d'employés intérimaires.
- Indicateurs de gouvernance : compétence de l'équipe dirigeante, nombre d'administrateurs indépendants, qualité/nature des actionnaires, taux de féminisation du conseil d'administration.

Le compartiment s'attache, à travers une approche dite « Best in class », à sélectionner des émetteurs bien notés et/ou en amélioration d'un point de vue extra-financier au sein de leur secteur d'activité. Le compartiment applique deux filtres extra-financiers sur sa sélection de valeurs : après l'exclusion des secteurs et pratiques controversés, ces dernières doivent respecter une note ESG minimum. Le processus d'investissement ESG appliqué, exclue de l'univers d'investissement les 20% des sociétés les moins bien notées dans chaque secteur. Le compartiment GEMEQUITY a obtenu le Label d'Etat ISR. Le compartiment est conforme à l'article 8 du règlement européen (UE) 2019/2088 dit Sustainable Finance Disclosure (SFDR). En complément d'études sectorielles et thématiques réalisées en interne, le gérant s'appuie également sur les données extra-financières de prestataires spécialisés : Sustanalytics (pour les données extra-financières), Trucost et CDP (pour les empreintes carbone). La principale limite méthodologique de la stratégie extra-financière est que la société de gestion s'appuie majoritairement sur les fournisseurs Sustanalytics, et Trucost et CDP pour déterminer la notation interne. Pour une information plus détaillée sur la méthodologie de notation mise en œuvre dans le compartiment, l'investisseur est invité à se référer au Code de Transparence de Gemway Assets disponible sur le site internet www.gemway.com. GEMEQUITY est exposé à hauteur de 75 % au moins sur des actions cotées majoritairement issues des pays émergents (Asie, Amérique Latine, Caraïbes, Europe de l'Est – y compris la Russie et les pays de l'ex-URSS, Moyen Orient, Afrique). Le FCP investira pour l'essentiel dans des grosses capitalisations. Le fonds se réserve la possibilité dans une limite de 10% de sélectionner des petites et moyennes capitalisations (inférieurs à 1 Milliards de dollars). GEMEQUITY se réserve la possibilité d'investir à hauteur de 25% maximum en produits de taux. Lors de l'acquisition et du suivi en cours de vie des titres, l'appréciation du risque de crédit repose sur la recherche et l'analyse interne de Gemway Assets ainsi que sur les notations proposées par les agences. Les titres obligataires concernés sont des titres réputés « Investment grade », à savoir notés au minimum BBB- par Standard & Poor's ou équivalent ou considérés comme tels par l'équipe de gestion.

Les instruments financiers à terme, négociés ou non sur des marchés réglementés ou de gré à gré, peuvent être utilisés pour :

- Couvrir le portefeuille contre le risque de change, et également, dans une moindre mesure, contre le risque action lorsque le gérant anticipe une forte dégradation de la performance du marché ;

- Exposer ponctuellement le portefeuille au risque action lors de mouvements souscriptions importants. En aucun cas, le fonds n'entend mettre en œuvre de stratégie de surexposition du portefeuille au risque action.

Le fonds pourra être exposé à hauteur de 100% à des devises hors Euro. Les principales devises auxquelles il s'exposera sont les dollars hongkongais et américains, le réal brésilien, la roupie indienne, le rouble russe, le rand sud-africain et won coréen.

GEMEQUNITY est un OPCVM de capitalisation.

Ce fonds pourrait ne pas convenir aux investisseurs qui prévoient de retirer leur apport avant 5 ans. L'investisseur pourra obtenir sur simple demande un remboursement chaque jour ouvré. Les demandes de rachats sont centralisées chaque jour de bourse ouvré avant 12h auprès de notre centralisateur BNP PARIBAS SA et exécutées sur la valeur liquidative calculée sur les cours de clôture du jour de centralisation.

Assurance : Non applicable.

Date d'échéance : Ce produit n'a pas de date d'échéance.

Dépositaire : BNP Paribas SA

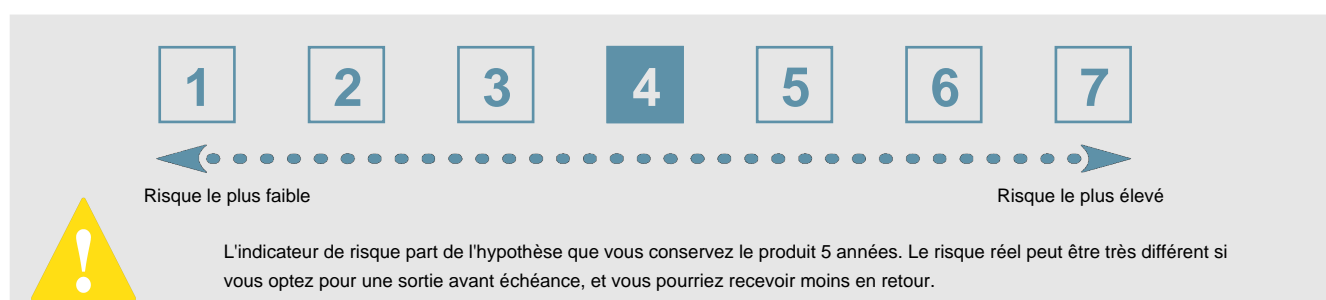
Le prospectus, les rapports annuels et les derniers documents périodiques, ainsi que toutes autres informations pratiques et notamment où trouver le tout dernier prix des actions sont disponibles sur notre site internet www.gemway.com ou sur simple demande écrite, gratuitement, à : Gemway Assets, 10 rue de la Paix – 75002 PARIS

Investisseurs de détail visés

Les investisseurs potentiels sont conscients des risques inhérents à la détention de ce type de produit et disposent d'un horizon de placement correspondant à sa durée de placement recommandée.

Quels sont les risques et qu'est-ce que cela pourrait me rapporter ?

Indicateur de risque



L'indicateur synthétique de risque permet d'apprécier le niveau de risque de ce produit par rapport à d'autres. Il indique la probabilité que ce produit enregistre des pertes en cas de mouvements sur les marchés ou d'une impossibilité de notre part de vous payer.

Nous avons classé ce produit dans la classe de risque 4 sur 7, qui est une classe de risque moyenne. Autrement dit, les pertes potentielles liées aux futurs résultats du produit se situent à un niveau moyen et, si la situation venait à se détériorer sur les marchés, il est possible que notre capacité à vous payer en soit affectée.

Autrement dit, les pertes potentielles liées aux futurs résultats du produit se situent à un niveau moyen et, si la situation venait à se détériorer sur les marchés, il est possible que notre capacité à vous payer en soit affectée.

Ce produit ne prévoyant pas de protection contre les aléas de marché, vous pourriez perdre tout ou une partie de votre investissement.

Scénarios de performance

Les chiffres indiqués comprennent tous les coûts du produit lui-même, mais pas nécessairement tous les frais dus à votre conseiller ou distributeur. Ces chiffres ne tiennent pas compte de votre situation fiscale personnelle, qui peut également influencer sur les montants que vous recevrez.

Ce que vous obtiendrez de ce produit dépend des performances futures du marché. L'évolution future du marché est aléatoire et ne peut être prédite avec précision.

Les scénarios défavorable, intermédiaire et favorable présentés représentent des exemples utilisant les meilleure et pire performances, ainsi que la performance moyenne du produit au cours des 5 dernières années. Les marchés pourraient évoluer très différemment à l'avenir.

Le scénario de tensions montre ce que vous pourriez obtenir dans des situations de marché extrêmes.

Scénario défavorable : Ce type de scénario s'est produit pour un investissement entre juin 2021 et décembre 2023

Scénario intermédiaire : Ce type de scénario s'est produit pour un investissement entre novembre 2014 et novembre 2019

Scénario favorable : Ce type de scénario s'est produit pour un investissement entre février 2016 et février 2021

Votre perte maximale peut être l'ensemble de votre investissement (de la prime versée).

Période de détention recommandée : 5 ans			
Exemple d'investissement : 10 000 \$			
Scénarios :		1 an	5 ans
Minimum	Il n'existe aucun rendement minimal garanti. Vous pourriez perdre tout ou une partie de votre investissement.		
Tensions	Ce que vous pourriez obtenir après déduction des coûts	3 340 \$	2 990 \$
	Rendement annuel moyen	-66,60 %	-21,43 %
Défavorable	Ce que vous pourriez obtenir après déduction des coûts	5 760 \$	4 650 \$
	Rendement annuel moyen	-42,36 %	-14,19 %
Intermédiaire	Ce que vous pourriez obtenir après déduction des coûts	9 820 \$	12 010 \$
	Rendement annuel moyen	-1,78 %	3,73 %
Favorable	Ce que vous pourriez obtenir après déduction des coûts	17 300 \$	25 100 \$
	Rendement annuel moyen	72,99 %	20,21 %

Que se passe-t-il si GEMWAY ASSETS n'est pas en mesure d'effectuer les versements ?

Gemway Assets est une société de gestion de portefeuille agréée et suivie par l'Autorité des Marchés Financiers et doit respecter des règles d'organisation et de fonctionnement notamment en matière de fonds propres. Les actifs de l'OPC sont inscrits sur un ou plusieurs comptes bancaires ouverts au nom de l'OPC faisant ainsi l'objet d'une ségrégation des avoirs avec ceux de la société de gestion. Par conséquent, le défaut de GEMWAY ASSETS n'aurait pas d'impact sur les actifs de l'OPC.

Que va me coûter cet investissement ?

Il se peut que la personne qui vous vend ce produit ou qui vous fournit des conseils à son sujet vous demande de payer des coûts supplémentaires. Si c'est le cas, cette personne vous informera au sujet de ces coûts et vous montrera l'incidence de ces coûts sur votre investissement.

Coûts au fil du temps

Les tableaux présentent les montants prélevés sur votre investissement afin de couvrir les différents types de coûts. Ces montants dépendent du montant que vous investissez, du temps pendant lequel vous détenez le produit et du rendement du produit. Les montants indiqués ici sont des illustrations basées sur un exemple de montant d'investissement et différentes périodes d'investissement possibles.

Nous avons supposé :

- qu'au cours de la première année vous récupérez le montant que vous avez investi (rendement annuel de 0 %). Que pour les autres périodes de détention, le produit évolue de la manière indiquée dans le scénario intermédiaire ;
- 10 000 \$ sont investis.

	Si vous sortez après 1 an	Si vous sortez après 5 ans
Coûts totaux	330 \$	1 205 \$
Incidence des coûts annuels (*)	3,31 %	2,81 %

(*) Elle montre dans quelle mesure les coûts réduisent annuellement votre rendement au cours de la période de détention. Par exemple, elle montre que si vous sortez à la fin de la période de détention recommandée, il est prévu que votre rendement moyen par an soit de 6,54 avant déduction des coûts et de 3,73 % après cette déduction.

Il se peut que nous partagions les coûts avec la personne qui vous vend le produit afin de couvrir les services qu'elle vous fournit. Cette personne vous informera du montant.

Composition des coûts

Le tableau ci-dessous indique :

- l'incidence annuelle des différents types de coûts sur le rendement que vous pourriez obtenir de votre investissement à la fin de la période d'investissement recommandée ;
- la signification des différentes catégories de coûts.

Coûts ponctuels à l'entrée ou à la sortie		Si vous sortez après 1 an
Coûts d'entrée	1,00 % du montant que vous payez au moment de l'entrée dans l'investissement.	Jusqu'à 100 \$
Coûts de sortie	1,00% de votre investissement avant qu'il ne vous soit payé.	99 \$
Coûts récurrents prélevés chaque année		
Frais de gestion et autres frais administratifs et d'exploitation	0,90% de la valeur de votre investissement par an. Cette estimation se base sur les coûts réels au cours de l'année dernière.	89 \$
Coûts de transaction	0,42% de la valeur de votre investissement par an. Il s'agit d'une estimation des coûts encourus lorsque nous achetons et vendons les investissements sous-jacents au produit. Le montant réel varie en fonction de la quantité que nous achetons et vendons.	42 \$
Coûts accessoires prélevés sous certaines conditions		
Commissions liées aux résultats	Aucune commission liée aux résultats n'existe pour ce produit.	0 \$

Combien de temps dois-je le conserver et puis-je récupérer de l'argent de façon anticipée ?

Période de détention recommandée : 5 ans.

La détention pour une durée inférieure à la période recommandée peut ne pas être dans l'intérêt de l'investisseur. Vous pouvez demander le remboursement de vos actions chaque jour, les opérations de rachat sont exécutées de façon quotidienne.

Comment puis-je formuler une réclamation ?

Pour toute réclamation, vous pouvez adresser un courrier à l'adresse suivante :

Gemway Assets – 10 rue de la Paix – 75002 PARIS

Vous pouvez aussi adresser votre réclamation par email à contact@gemway.com ou par téléphone au +33 1 86 95 22 98.

Nous nous engageons à vous envoyer un courrier d'accusé réception sous un délai de 10 jours ouvrables maximum à partir de la date de réception et à vous répondre sous un délai de 2 mois maximum à partir de cette même date.

En cas d'insatisfaction quant aux suites données à votre réclamation, vous pouvez contacter l'AMF.

Autorité des marchés financiers : 17, place de la Bourse 75 082 Paris cedex 02

Autres informations pertinentes

Les performances passées ne sont pas un indicateur fiable des performances futures. Les informations relatives aux performances passées sont disponibles sur le lien suivant : www.gemway.com / Rubrique 'Fonds' / performance jusqu'à 10 ans en fonction de la date de création de l'action. Les informations relatives à la finance durable sont disponibles sur le lien suivant : www.gemway.com / Rubrique 'ESG'